


OSMI IZVJEŠTAJ  
O AKTIVNOSTIMA I FINANSIJAMA

**SKUPŠTINE CRNE GORE**

U 24. SAZIVU

JANUAR - JUL 2010. GODINE



**mans**

MONITORING PROGRAM



PODRŽANO OD STRANE  
DELEGACIJE EVROPSKE  
UNIJE U CRNOJ GORI

**Autori:**

Vuk Maraš, direktor Monitoring programa

Pavle Ćupić, programski asistent za monitoring rada Parlamenta

Aleksandar Mašković, programski asistent za monitoring rada Parlamenta

**Administrativna podrška:**

Radovan Terzić, koordinator pravnog programa

Bojana Robović, administrativni asistent za praćenje javnih nabavki

**Mreža za afirmaciju nevladinog sektora - MANS**

www.mans.co.me  
mans@t-com.me

**Centralna kancelarija:**

Dalmatinska 188 Podgorica, (020) 266 326; 266 327

**Regionalni centar za Herceg Novi i Boku:**

Prve bokeške brigade 11, Herceg Novi, (031) 346 080

**Regionalni centar za Budvu, Bar i Ulcinj:**

Rista Lekića D-12, Bar, (030) 317 380

**SADRŽAJ:**

<b>I</b>	<b>UVOD</b>	<b>6</b>
<b>II</b>	<b>PRESJEK IZVJEŠTAJA</b>	<b>7</b>
<b>III</b>	<b>GLAVA 1 - AKTIVNOSTI POSLANIKA I SKUPŠTINE</b>	<b>9</b>
<b>1.</b>	<b>POSLANICI SKUPŠTINE CRNE GORE</b>	<b>9</b>
<b>2.</b>	<b>IZVJEŠTAJ O AKTIVNOSTI I TRANSPARENTNOSTI U RADU SKUPŠTINE CRNE GORE</b>	<b>11</b>
2.1.	INDEKS AKTIVNOSTI	11
2.2.	INDEKS AKTIVNOSTI POSLANIKA NA PLENUMU	13
2.3	TOP LISTA POSLANIKA	15
2.3.1.	Najaktivniji poslanici na plenarnim sjednicama	15
2.3.2.	Najneaktivniji poslanici na plenarnim sjednicama	15
2.4.	SJEDNICE SKUPŠTINE	16
2.4.1.	Broj sjednica i broj tačaka dnevnog reda po sjednicama	16
2.4.2.	Dužina trajanja sjednica Skupštine	17
2.4.3.	Predsjedavanje sjednicama Skupštine	18
2.4.	Zakonodavna inicijativa	19
2.5.	AKTIVNOSTI POSLANIKA NA SJEDNICAMA SKUPŠTINE	21
2.5.1	Amandmani	21
2.5.2.	Diskusije	22
2.5.3.	Replike	26
2.5.4.	Komentari diskusija	27
2.5.5.	Odgovori na komentare diskusija	28
2.5.6.	Reagovanje zbog povrede poslovnika	30
2.5.7.	Prekoračenja	32
2.6.	AKTIVNOSTI POSLANIKA NA SJEDNICAMA SKUPŠTINSKIH ODBORA	35
2.6.1.	Vrijeme trajanja sjednica skupštinskih Odbora	36
2.6.2.	Prisustvo poslanika na sjednicama Odbora	37
2.6.3.	Izlaganja poslanika na odborima	37
2.6.4.	Izlaganje na odborima po partijama	38
2.6.5.	Učešće u diskusijama i izlaganjima predlagača legislative i eksperata	39
2.7.	STATISTIČKI PODACI O RADU RADNIH TIJELA	42
2.7.1.	Odbor za ustavna pitanja i zakonodavstvo	42
2.7.2.	Odbor za politički sistem, pravosuđe i upravu	46
2.7.3.	Odbor za bezbjednost i odbranu	49
2.7.4.	Odbor za međunarodne odnose i evropske integracije	50
2.7.5.	Odbor za ekonomiju, finansije i budžet	52
2.7.6.	Odbor za ljudska prava i slobode	55
2.7.7.	Odbor za rodnu ravnopravnost	57
2.7.8.	Odbor za poljoprivredu, ekologiju i prostorno planiranje	59
2.7.9.	Odbor za prosvjetu, nauku, kulturu i sport	62
2.7.10.	Odbor za zdravstvo, rad i socijalno starnje	64
2.7.11.	Administrativni odbor	67
2.7.12.	Komisija za kontrolu i praćenje postupka privatizacije	69
2.7.13.	Zajedničke sjednice više radnih tijela	70

<b>3.</b>	<b>KONTROLNA FUNKCIJA PARLAMENTA</b>	<b>74</b>
3.1.	KONTROLNO I KONSULTATIVNO SASLUŠANJE	74
3.1.1.	Kontrolno saslušanje	74
3.1.2.	Konsultativno saslušanje	74
3.2.	POSLANIČKA PITANJA I PREMIJERSKI SAT	75
3.2.1	Poslanička pitanja	75
3.2.2	Premijerski sat	77
<b>IV</b>	<b>GLAVA 2 - FINANSIJE SKUPŠTINE</b>	<b>78</b>
<b>4.</b>	<b>BUDŽET SKUPŠTINE CRNE GORE U 2010. GODINI</b>	<b>78</b>
4.1.	STRUKTURA BUDŽETA SKUPŠTINE	79
4.1.1.	Program unapređenja zakonodavne infrastrukture	79
4.1.2.	Program administracije	79
<b>5.</b>	<b>POTROŠNJA SREDSTAVA IZ PROGRAMA UNAPREĐENJA ZAKONODAVNE INFRASTRUKTURE</b>	<b>81</b>
5.1.	LIČNA PRIMANJA POSLANIKA	81
5.2.	OSTALE BENEFICIJE: STUDIJA SLUČAJA SLUŽBENI AUTOMOBILI	83
5.3.	STUDIJA SLUČAJA: OSTALE NAKNADE	84
<b>6.</b>	<b>POTROŠNJA SREDSTAVA IZ PROGRAMA ADMINISTRACIJE</b>	<b>85</b>
6.1.	LIČNA PRIMANJA SKUPŠTINSKE ADMINISTRACIJE	85
6.2	JAVNE NABAVKE	87
<b>7.</b>	<b>TRANSPARENTNOST RADA SKUPŠTINE CRNE GORE</b>	<b>91</b>
<b>ANEKSI:</b>		
1	Učešće poslanika u amandmanima	92
2	Diskusije poslanika na plenarnim sjednicama	93
3	Učešće poslanika u komentarima diskusija	94
4	Učešće poslanika u odgovorima na komentare	96
5	Učešće poslanika u reakcijama zbog povrede Poslovnika	97
6	Prekoračenja poslanika	98
7	Prisustvo poslanika na sjednicama odbora	99
8	Izlaganja poslanika na sjednicama radnih tijela	101
9	Poslanici koji su prisustvovali sjednicama Odbora za ustavna pitanja i zakonodavstvo	102
10	Učešće poslanika u amandmanima na sjednicama Odbora za ustavna pitanja i zakonodavstvo	104
11	Izlaganja poslanika na sjednicama Odbora za ustavna pitanja i zakonodavstvo	105
12	Izlaganje lica koja nisu poslanici na sjednicama Odbora za ustavna pitanja i zakonodavstvo	106
13	Prisustvo poslanika na Odboru za politički sistem, pravosuđe i upravu	107
14	Učešće poslanika u amandmanima na sjednicama Odbora za politički sistem, pravosuđe i upravu	108
15	Izlaganja poslanika na sjednicama Odbora za politički sistem, pravosuđe i upravu	108
16	Izlaganje lica koja nisu poslanici na sjednicama Odbora za politički sistem, pravosuđe i upravu	109
17	Prisustvo poslanika na Odboru za bezbjednost i odbranu	110
18	Izlaganja poslanika na sjednicama Odbora za bezbjednost i odbranu	110
19	Izlaganja lica koja nisu poslanici na sjednicama Odbora za bezbjednost i odbranu	110

20	Prisustvo poslanika na Odboru za međunarodne odnose i evropske integracije	111
21	Izlaganje poslanika na sjednicama Odbora za međunarodne odnose i evropske integracije	111
22	Izlaganja lica koja nisu poslanici na sjednicama Odbora za međunarodne odnose i evropske integracije	112
23	Prisustvo poslanika na Odbora za ekonomiju, finansije i budžet	113
24	Učešće poslanika u amandmanima na sjednicama Odbora za ekonomiju, finansije i budžet upravu	113
25	Izlaganja poslanika na sjednicama Odbora za ekonomiju, finansije i budžet	114
26	Izlaganja lica koja nisu poslanici na sjednicama Odboru za ekonomiju, finansije i budžet	115
27	Prisustvo poslanika na Odboru za ljudska prava i slobode	115
28	Učešće poslanika u amandmanima na sjednicama Odbora za ljudska prava i slobode	116
29	Izlaganje poslanika na sjednicama Odbora za ljudska prava i slobode	117
30	Izlaganja lica koja nisu poslanici na sjednicama Odbora za ljudska prava i slobode	117
31	Prisustvo poslanika na Odbora za rodnu ravnopravnost	118
32	Prisustvo poslanika na Odbora za turizam, poljoprivredu, ekologiju i prostorno planiranje	118
33	Izlaganje poslanika na sjednicama Odbora za turizam, poljoprivredu, ekologiju i prostorno planiranje	119
34	Izlaganja lica koja nisu poslanici na sjednicama Odbora za turizam, poljoprivredu, ekologiju i prostorno planiranje	119
35	Prisustvo poslanika na Odboru za prosvjetu, nauku, kulturu i sport	120
36	Učešće poslanika u amandmanima na sjednicama Odbora za prosvjetu, nauku, kulturu i sport	121
37	Izlaganja poslanika na sjednicama Odbora za prosvjetu, nauku, kulturu i sport	122
38	Izlaganja lica koja nisu poslanici na sjednicama Odbora za prosvjetu, nauku, kulturu i sport	122
39	Prisustvo poslanika na Odboru za zdravstvo, rad i socijalno staranje	122
40	Učešće poslanika u amandmanima na sjednicama Odbora za zdravstvo, rad i socijalno staranje	123
41	Izlaganje poslanika na sjednicama Odbora za zdravstvo, rad i socijalno staranje	123
42	Izlaganja lica koja nisu poslanici na sjednicama Odbora za zdravstvo, rad i socijalno staranje	124
43	Prisustvo poslanika na Administrativnom odboru	124
44	Izlaganja poslanika na sjednicama Administrativnog odbora	124
45	Prisustvo poslanika na zajedničkim sjednicama više radnih tijela	125
46	Izlaganja poslanika na zajedničkim sjednicama više radnih tijela	125
47	Pregled ličnih primanja profesionalnih poslanika	126
48	Pregled ličnih primanja ostalih poslanika	127
49	Dodatne naknade i troškovi	128
50	Pregled ličnih primanja zaposlenih u skupštinskoj administraciji	131

## I UVOD

Evropske integracije u Crnoj Gori prepoznate su kao pitanje od najveće važnosti za dalji razvoj naše države, i u ovom procesu Skupština Crne Gore ima veliki značaj. Značaj Parlamenta je ključan u dijelu koji se odnosi na donošenje nove i usklađivanje postojeće legislative sa zakonima i aktima EU, kontrolu rada izvršne vlasti i dalji razvoj ukupne demokratije u Crnoj Gori.

Od 20. marta 2007. godine MANS sprovodi projekat procjene transparentnosti i aktivnosti rada Skupštine Crne Gore i njenih poslanika, a od 2009. godine pratimo i realizaciju budžeta Skupštine Crne Gore. U prethodnom periodu MANS je objavio sedam izvještaja o transparentnosti i aktivnosti u radu 23. i 24. Saziva Skupštine Crne Gore, a takođe su do sada objavljena i dva izvještaja o praćenju realizacije budžeta Parlamenta. Nakon parlamentarnih izbora u martu 2009. godine, MANS je nastavio sa praćenjem rada Parlamenta, i to novog, 24. Saziva.

MANS po prvi put u ovom izvještaju objedinjuje sve podatke koji se odnose na rad Parlamenta i na potrošnju njegovih sredstava. Štaviše, ovaj izvještaj donosi značajno unapređenje prezentovanih statističkih podataka, jer se po prvi put prezentuju detaljne informacije o radu svakog radnog tijela pojedinačno.

U ovom izvještaju dati su podaci o individualnim aktivnostima poslanika, koji pokazuju koji su poslanici bili najaktivniji na plenarnim sjednicama, a koji su bili najmanje aktivni. U ovom dokumentu analiziran je rad poslanika na sjednicama Skupštine, sjednicama odbora kao i individualan rad koji se ogleda u pripremanju amandmana na tačke koje su predmet rasprave u Parlamentu i to za period prvog redovnog zasjedanja 24. Saziva Skupštine Crne Gore, od januara do kraja jule 2010. godine.

Projekat praćenja rada Parlamenta, kao i praćenje realizacije budžeta Parlamenta koji MANS sprovoditi tokom 2010. godine finansiran je od strane Evropske Unije, preko delegacije Evropske Unije u Crnoj Gori, u okviru programa "Evropski instrument za demokratiju i ljudska prava".

*Ovaj projekat je finansiran od strane Evropske Unije, preko Delegacije Evropske Unije u Crnoj Gori a implementira ga Mreža za Afirmaciju Nevladinog Sektora - MANS. Stavovi izneseni u ovom izvještaju ne moraju se poklapati sa stavovima Delegacije Evropske Unije koja je finansijski podržala projekat.*

## II PRESJEK IZVJEŠTAJA O FINANSIJAMA I AKTIVNOSTIMA PARLAMENTA

Najaktivniji poslanik u posmatranom periodu bio je Branko Radulović iz Pokreta za Promjene, sa indeksom aktivnosti 6,61. dok su najneaktivniji poslanici bili Dragan Đurović, Zoran Bošnjak i Maida Bešlić iz Demokratske Partije Socijalista i Mićo Orlandić iz Socijaldemokratske Partije koji dijele poslednje mjesto na listi aktivnosti poslanika, a čiji je indeks aktivnosti 0,00 što predstavlja apsolutnu neaktivnost.

Od ukupno 129 tačaka koje su se u posmatranom periodu našle na dnevnom redu Skupštine, 116 je usvojeno, što predstavlja preko 89% od ukupnog broja, dok 13 nije usvojeno ili oko 10% od ukupnog broja. U posmatranom periodu Vlada Crne Gore se našla 92 puta u ulozi predlagača, dok su se poslanici u ulozi predlagača našli svega 11 puta.

U periodu od 01. januara do 01. avgusta 2010. godine održano je ukupno 10 sjednica Skupštine, čije je ukupno trajanje iznosilo 180 časova i 45 minuta. Pauze u ovom periodu su iznosile 12 časova i 10 minuta, pa je tako efektivan rad Skupštine Crne Gore u posmatranom periodu iznosio 168 časova i 35 minuta. Sjednicama Skupštine najviše je predsjedavao njen potpredsjednik Željko Šturanović, koji je ukupno predsjedavao 71 čas i 40 minuta, odnosno preko 42% ukupnog vremena.

Snežana Jonica je poslanica koja je podnijela najviše amandmana, ukupno 56. Najviše diskusija imala je Demokratska Partija Socijalista i to 190, što predstavlja preko 27% od ukupnog broja diskusija. Poslanik Branko Radulović imao je najviše diskusija, ukupno 46. Najviše izlaganja na plenarnim sjednicama od predstavnika predlagača imao je Branko Vujović, ministar ekonomije, ukupno 26.

Najviše replika imala je Demokratska Partija Socijalista, ukupno sedam, odnosno preko 43% od ukupnog broja, od kojih je poslanik Predrag Sekulić imao pet replika. Najviše komentara imala je Socijalistička Narodna Partija, ukupno 101, što čini oko 25% ukupnog broja komentara, a od poslanika, najviše komentara imao je Branko Radulović, ukupno 34. Najviše odgovora na komentare imala je Socijalistička Narodna Partija, ukupno 83, odnosno oko 26% učešća u ukupnim odgovorima na komentare, a od poslanika Branko Radulović sa ukupno 24 odgovora na komentare.

Najviše reagovanja zbog povrede Poslovnika imala je Socijaldemokratska Partija, ukupno 462, što čini oko 53% od ukupnog broja. Razlog zbog ovako visokog broja reagovanja SDP-a leži u činjenici da je Ranko Krivokapić, Predsjednik Skupštine ali i poslanik SDP-a skoro uvijek davao obrazloženja drugim poslanicima koji su reklamirali povredu Poslovnika<sup>1</sup>, ukupno 315 puta, što se takođe tretira, po minutaži, kao reagovanje zbog povrede poslovnika.

Poslanici Demokratske Partije Socijalista imali su najviše prekoračenja izlaganja, ukupno 94. Od poslanika, najveći broj puta je prekoračio Branko Radulović, ukupno 27 puta. U ovom periodu niti jednoj stranci nisu izrečene mjere zbog povrede reda.

U posmatranom periodu svi Odbori Skupštine zajedno su ukupno efektivno radili 269 časova i 35 minuta. Najduže se radilo na sjednici Odbora za ekonomiju, finansije i budžet, čiji je efektivan rad iznosio 43 časa i 50 minuta. Najviše prisustava sjednicama Odbora imao je poslanik Aleksandar Damjanović, ukupno 51 put.

Ubjedljivo najviše izlaganja na odborima imao je poslanik Džavid Šabović ukupno 405, što čini 11% ukupnih izlaganja svih poslanika na odborima. Najviše izlaganja na sjednicama skupštinskih odbora imala je Demokratska Partija Socijalista, ukupno 1120 ili oko 30% od ukupnog broja izlaganja. Od

---

<sup>1</sup> Član 102 Poslovnika Skupštine Crne Gore kaže: 'Poslaniku koji želi da govori o povredi Poslovnika, predsjednik daje riječ čim je zatraži. Izlaganje tog poslanika ne može trajati duže od jednog minuta, a dužan je da ukaže na odredbu Poslovnika za koju smatra da je povrijeđena. Predsjednik, poslije tog izlaganja, daje objašnjenje o povredi Poslovnika. Ako poslanik nije zadovoljan objašnjenjem, o pitanju se rješava na sjednici, bez pretresa.'

predstavnik predlagača, na odborima je najviše izlagala Gorica Savović, pomoćnica ministra zdravlja, ukupno 92 puta.

Održane su dvije sjednice Skupštine posvećene Premijerskom satu i poslaničkim pitanjima.

U prvom dijelu izvještaja koji se odnosi na finansije Parlamenta prezentovani su podaci o sredstvima koje je Skupština imala na raspolaganju koja su opredjeljena rebalansom budžeta za 2009. godinu, kao i sredstva koja su predviđena za rad Skupštine u 2010. godini. Analiza pokazuje da su ukupna sredstva za Parlament blago povećana u 2010. godini u odnosu na sredstva predviđena rebalansom budžeta za 2009. Budžetom za 2010. su planirane uštede na programu administracije za materijale i usluge, tekuće održavanje, transfere institucijama, pojedincima, nevladinom i javnom sektoru, kao i za kapitalne izdatke. U 2010. godini se prvi put pojavljuju sredstva namjenjena za kapitalne izdatke kada je riječ o programu unapređenja zakonodavne infrastrukture. Ostvarene su i uštede na ovom programu, a tiču se rashoda za materijale i usluge. Sa druge strane, u budžetu su povećana sredstva za zarade skupštinske administracije što je bila i preporuka MANS-ovog prethodnog izvještaja, u cilju poboljšanja materijalnog statusa službenika.

Izvještaj sadrži podatke o potrošnji budžetskih sredstava koja su na raspolaganju poslanicima i pokazuje da su sredstva za rashode za materijale i usluge, za zarade, poreze i doprinose poslanika, kao i ostala primanja trošena planiranom dinamikom, dok su u sredstvima za kapitalne izdatke napravljene značajne uštede. Podaci dati u ovom poglavlju pokazuju i da je prosječna plata profesionalnih poslanika u posmatranom periodu iznosila preko 1,300 eura. Studije slučajeva date u ovom poglavlju dokumentuju da su samo poslanici vladajuće koalicije bili u mogućnosti da koriste službena vozila, te da je Parlament u toku perioda implementacije ovog projekta dodatno unaprijedio sistem evidencije o naknadama poslanika za putovanja u zemlji i inostranstvu.

Podaci iz izvještaja pokazuju i da je i kod sredstava koja su opredjeljena za skupštinsku administraciju došlo do značajnih ušteda. Ostvarene su značajne uštede u svim budžetskim stavkama, osim u onim koje se tiču transfera institucijama, pojedincima i nevladinom sektoru, kao i kada je riječ o sredstvima namjenjenim za troškove rente. Podaci pokazuju da je prosječna zarada zaposlenih u administraciji iznosila oko 405 eura, ali su pojedinci na višim pozicijama ostvarivali znatno veće zarade. U ovom dijelu izvještaja dat je i pregled trinaest javnih nabavki sprovedenih u prvih sedam mjeseci 2010. godine.



### III GLAVA 1 - AKTIVNOSTI POSLANIKA I SKUPŠTINE

#### 1. POSLANICI SKUPŠTINE CRNE GORE

U tabeli koja slijedi, dat je spisak poslanika koji u trenutku sačinjavanja izvještaja obavljaju ovu funkciju u Skupštini, i to po zvaničnom redosledu Skupštine, po kojem se vrši prozivka poslanika, zajedno sa podacima kojem klubu poslanika pripadaju.

Rb.	Ime	Prezime	Poslanički klub
1.	Željko	Šturanović	Demokratska Partija Socijalista
2.	Predrag	Sekulić	Demokratska Partija Socijalista
3.	Mevludin	Nuhodžić	Demokratska Partija Socijalista
4.	Miodrag	Vuković	Demokratska Partija Socijalista
5.	Miomir	Mugoša	Demokratska Partija Socijalista
6.	Dragan	Đurović	Demokratska Partija Socijalista
7.	Tarzan	Milošević	Demokratska Partija Socijalista
8.	Božidar	Vuksanović	Demokratska Partija Socijalista
9.	Zoran	Gospić	Demokratska Partija Socijalista
10.	Radivoje	Nikčević	Demokratska Partija Socijalista
11.	Šefkija	Murić	Demokratska Partija Socijalista
12.	Zoran	Bošnjak	Demokratska Partija Socijalista
13.	Nada	Drobnjak	Demokratska Partija Socijalista
14.	Aleksandar	Bogdanović	Demokratska Partija Socijalista
15.	Ljerka	Dragičević	Demokratska Partija Socijalista
16.	Luid	Škrelja	Demokratska Partija Socijalista
17.	Zoran	Čulafić	Demokratska Partija Socijalista
18.	Fahrudin	Hadrović	Demokratska Partija Socijalista
19.	Željko	Aprcović	Demokratska Partija Socijalista
20.	Obrad	Stanišić	Demokratska Partija Socijalista
21.	Zoran	Srzentić	Demokratska Partija Socijalista
22.	Veljko	Zarubica	Demokratska Partija Socijalista
23.	Halil	Duković	Demokratska Partija Socijalista
24.	Radoje	Žugić	Demokratska Partija Socijalista
25.	Radoica	Luburić	Demokratska Partija Socijalista
26.	Branko	Čavor	Demokratska Partija Socijalista
27.	Vladan	Vučelić	Demokratska Partija Socijalista
28.	Zarija	Franović	Demokratska Partija Socijalista
29.	Đordije	Pinjatić	Demokratska Partija Socijalista
30.	Drago	Čantrić	Demokratska Partija Socijalista
31.	Zoran	Jelić	Demokratska Partija Socijalista
32.	Branka	Tanasijević	Demokratska Partija Socijalista
33.	Milorad	Vuletić	Demokratska Partija Socijalista
34.	Husnija	Šabović	Demokratska Partija Socijalista
35.	Valentina	Radulović Šćepanović	Demokratska Partija Socijalista
36.	Maida	Bešlić	Demokratska Partija Socijalista
37.	Ranko	Krivokapić	Socijaldemokratska Partija
38.	Rifat	Rastoder	Socijaldemokratska Partija
39.	Džavid	Šabović	Socijaldemokratska Partija
40.	Ervin	Spahić	Socijaldemokratska Partija
41.	Borislav	Banović	Socijaldemokratska Partija
42.	Mičo	Orlandić	Socijaldemokratska Partija
43.	Hidajeta	Bajramspahić	Socijaldemokratska Partija
44.	Raško	Konjević	Socijaldemokratska Partija
45.	Damir	Šehović	Socijaldemokratska Partija
46.	Amer	Halilović	Bošnjačka Stranka
47.	Kemal	Purišić	Bošnjačka Stranka

48.	Suljo	Mustafić	Bošnjačka Stranka
49.	Neven	Gošović	Socijalistička Narodna Partija
50.	Vasilije	Lalošević	Socijalistička Narodna Partija
51.	Snežana	Jonica	Socijalistička Narodna Partija
52.	Aleksandar	Damjanović	Socijalistička Narodna Partija
53.	Predrag	Bulatović	Socijalistička Narodna Partija
54.	Srđa	Božović	Socijalistička Narodna Partija
55.	Velizar	Kaluđerović	Socijalistička Narodna Partija
56.	Svetozar	Golubović	Socijalistička Narodna Partija
57.	Miloje	Pupović	Socijalistička Narodna Partija
58.	Nataša	Vuković	Socijalistička Narodna Partija
59.	Veselinka	Peković	Socijalistička Narodna Partija
60.	Radoslav	Nišavić	Socijalistička Narodna Partija
61.	Obrad	Gojković	Socijalistička Narodna Partija
62.	Milan	Knežević	Socijalistička Narodna Partija
63.	Dobrica	Šljivančanin	Socijalistička Narodna Partija
64.	Dragoslav	Ščekić	Socijalistička Narodna Partija
65.	Andrija	Mandić	Nova Srpska Demokratska Partija
66.	Goran	Danić	Nova Srpska Demokratska Partija
67.	Slaven	Radunović	Nova Srpska Demokratska Partija
68.	Novica	Stanić	Nova Srpska Demokratska Partija
69.	Budimir	Aleksić	Nova Srpska Demokratska Partija
70.	Emilo	Labudović	Nova Srpska Demokratska Partija
71.	Strahinja	Bulajić	Nova Srpska Demokratska Partija
72.	Radojica	Živković	Nova Srpska Demokratska Partija
73.	Nebojša	Medojević	Pokret Za Promjene
74.	Branko	Radulović	Pokret Za Promjene
75.	Dušanka	Džakula Tušup	Pokret Za Promjene
76.	Koča	Pavlović	Pokret Za Promjene
77.	Srđan	Brajović	Pokret Za Promjene
78.	Mehmet	Zenka	Bez poslaničkog kluba
79.	Genci	Nimanbegu	Bez poslaničkog kluba
80.	Mehmet	Bardhi	Bez poslaničkog kluba
81.	Amir	Hollaj	Bez poslaničkog kluba

Tabela 1: Spisak poslanika

## 2. IZVJEŠTAJ O AKTIVNOSTI I TRANSPARENTNOSTI U RADU SKUPŠTINE CRNE GORE

### 2.1. INDEKS AKTIVNOSTI

Indeks aktivnosti (lap) predstavlja sumiranje ukupnog rada poslanika Skupštine Crne Gore na plenarnim sjednicama. Ovaj indeks za svakog od poslanika ponaosob pokazuje da li je, sa stanovišta aktivnosti na plenumu, opravdao zaradu koju prima od strane poreskih obveznika Crne Gore kako bi građane predstavljao u Parlamentu.

Ovdje želimo napomenuti da je MANS svakako svjestan činjenice da se posao poslanika ne svodi na njegovo/njeno prisustvo i diskutovanje na plenarnim sjednicama. Znamo da bi pored toga poslanici trebalo da obavljaju druge značajne poslove kao što su analize zakonskih projekata, razna istraživanja, izrada amandmana, pa i predloga akata, učešće u radu odbora, poslaničkih klubova i svakako rad sa biračima, što ne mora biti vidljivo kroz aktivnosti na plenarnim sjednicama.

Isto tako smo svjesni činjenice da svako istupanje poslanika na sjednicama Skupštine ne mora uvijek biti konstruktivno i doprinositi kvalitetu njenog rada. Ne može se, međutim, osporiti da, kroz prisustvo i učešće u radu Skupštine i odbora, što je i obaveza propisana članom 55 Poslovnika<sup>2</sup>, poslanik iskazuje svoj odnos prema instituciji u kojoj radi i prema građanima koji su ga/je na tu funkciju postavili. Ovaj indeks svakako ne pretenduje niti može da do kraja ocijeni kvalitet rada pojedinog poslanika, ali ima namjeru da ukaže na ovaj aspekt poslaničke dužnosti. Na kraju krajeva, građani bi trebali da budu ti koji će odlučiti da li su zadovoljni ukupnim radom poslanika i koji će svoj sud o tome iskazati na izborima.

Kriterijumi za uvećanje indeksa aktivnosti poslanika su broj diskusija, komentara diskusija, odgovora na komentare diskusija, replika i osnovanih proceduralnih reakcija. Parametri koji umanjuju njihov indeks aktivnosti su broj mjera koji je izrečen zbog povrede reda na sjednicama Skupštine, i to broj upozorenja, broj oduzetih riječi i broj udaljenja sa sjednica.

Formula na osnovu koje je dobijen indeks aktivnosti poslanika izgleda ovako:

Broj diskusija	x	0.10
+		
Broj komentara	x	0.03
+		
Broj odgovora na komentare	x	0.03
+		
Broj replika	x	0.03
+		
Broj osnovanih reagovanja zbog povrede poslovnika	x	0.01
-		
Broj upozorenja zbog povrede reda na Sjednici	x	0.01
-		
Broj oduzetih riječi	x	0.03
-		
Broj udaljenja sa sjednice	x	0.10
=		
<b>Indeks aktivnosti poslanika</b>		<b>lap</b>

<sup>2</sup> Član 55 Poslovnika Skupštine Crne Gore: "Poslanik je dužan da učestvuje u radu Skupštine i odbora čiji je član i da odlučuje. Poslanik može da učestvuje i u radu odbora u kojem nije član, bez prava odlučivanja"

Brojevi sa kojim su množeni pozitivni parametri koji sačinjavaju indeks aktivnosti u direktnoj su korelaciji sa minutažom izlaganja na plenarnim sjednicama.

Broj diskusija množen je sa brojem 0.1 što predstavlja trajanje diskusije od 10 minuta. Uprkos činjenici da diskusije kod rasprave u pojedinostima traju 5 minuta, broj 0.1 činio se adekvatnim jer postoji ogromna razlika u broju diskusija koje su korišćene u načelnim i objedinjenim<sup>3</sup> raspravama (skoro 96%) i u broju diskusija u raspravi u pojedinostima (oko 4%). U prilog ovakvim parametrima ide i činjenica da je za diskusiju bilo koje vrste potrebna mnogo veća priprema u odnosu na ostale vrste izlaganja.

Za komentare diskusija, odgovore na komentare diskusija i replike množitelj je broj 0.03 što predstavlja trajanje od 3 minuta za svaku od kategorija pojedinačno. Reagovanja zbog povrede poslovnika, i to samo ona osnovana, množena su sa brojem 0.01 pošto je za ovaj vid izlaganja Poslovníkom predviđeno vrijeme od 1 minut.

Negativni parametri, koji umanjuju indeks aktivnosti, dovedeni su u vezu sa pozitivnim parametrima na način što je mjera za najozbiljniju povredu reda na sjednici, odnosno udaljenje<sup>4</sup>, tretirana sa istim množiteljem kao diskusija.

Mjera oduzimanja riječi, kada je množitelj u pitanju, poistovijećena je sa komentarima diskusija, odgovorima na komentare diskusija i replikama, dok je upozorenje, kao najslabija mjera dobila isti množitelj kao i osnovana reakcija zbog povrede poslovnika.

Poslanici su rangirani po opadajućoj vrijednosti indeksa. Što je veći indeks aktivnosti poslanika veće je i njegovo ukupno učešće na plenarnim sjednicama. Nasuprot tome, najmanji indeks, 0.00 predstavlja apsolutnu neaktivnost na plenarnim zasjedanjima.

---

<sup>3</sup> O objedinjenim raspravama, njihovom objašnjenju i definisanju više riječi će biti u nastavku ovog izvještaja.

<sup>4</sup> Mjera udaljenja sa sjednice zbog povrede reda na sjednici u posmatranom periodu ni jedan put nije izrečena.

## 2.2 INDEKS AKTIVNOSTI POSLANIKA NA PLENUMU

U tabeli koja slijedi dat je prikaz svih poslanika u Skupštini Crne Gore sa njihovim indeksima aktivnosti za posmatrani period.

Indeks aktivnosti poslanika za period I redovnog zasijedanja u 2010. godini		
Pozicija	Poslanik	Indeks aktivnosti poslanika (lap)
1	Branko Radulović (PZP)	6,61
2	Aleksandar Damjanović (SNP)	3,77
3	Vasilije Lalošević (SNP)	3,52
4	Emilo Labudović (NOVA)	3,50
5	Koča Pavlović (PZP)	3,27
6	Ranko Krivokapić (SDP)	3,15
7	Velizar Kaluđerović (SNP)	2,80
8	Ervin Spahić (SDP)	2,80
9	Goran Danilović (NOVA)	2,75
10	Predrag Sekulić (DPS)	2,69
11	Miodrag Vuković (DPS)	2,29
12	Neven Gošović (SNP)	2,23
13	Nebojša Medojević (PZP)	2,10
14	Dušanka Džakula Tušup (PZP)	2,01
15	Raško Konjević (SDP)	1,92
16	Predrag Bulatović (SNP)	1,91
17	Genci Nimanbegu (FORCA)	1,90
18	Radojica Živković (NOVA)	1,82
19	Željko Šturanović (DPS)	1,81
20	Snežana Jonica (SNP)	1,80
21	Rifat Rastoder (SDP)	1,72
22	Veselinka Peković (SNP)	1,58
23	Milan Knežević (SNP)	1,55
24	Branka Tanasijević (DPS)	1,51
25	Borislav Banović (SDP)	1,46
26	Zoran Jelić (DPS)	1,38
27	Nataša Vuković (SNP)	1,35
28	Budimir Aleksić (NOVA)	1,34
29	Novica Stanić (NOVA)	1,31
30	Strahinja Bulajić (NOVA)	1,26
31	Radoje Žugić (DPS)	1,20
32	Đorđije Pinjatić (DPS)	1,15
33	Miloje Pupović (SNP)	1,13
34	Zarija Franović (DPS)	1,12
35	Ljerka Dragičević (HGI)	1,08
36	Zoran Gospić (DPS)	1,06
37	Svetozar Golubović (SNP)	1,03
38	Damir Šehović (SDP)	1,03
39	Hidajeta Bajramspahić (SDP)	1,02
40	Andrija Mandić (NOVA)	1,01
41	Mevludin Nuhodžić (DPS)	0,92
42	Kemal Purišić (BS)	0,90
43	Radoica Luburić (DPS)	0,89
44	Obrad Gojković (SNP)	0,85
45	Šefkija Murić (DPS)	0,83
46	Srđa Božović (SNP)	0,81
47	Milorad Vuletić (DPS)	0,80
48	Tarzan Milošević (DPS)	0,80
49	Valentina Radulović Šćepanović (DPS)	0,77

50	Slaven Radunović (NOVA)	0,73
51	Mehmet Bardhi (DSCG)	0,70
52	Fahrudin Hadrović (DPS)	0,69
53	Zoran Čulafić (DPS)	0,69
54	Radivoje Nikčević (DPS)	0,62
55	Srđan Brajović (PZP)	0,59
56	Veljko Zarubica (DPS)	0,58
57	Amir Hollaj (AKP)	0,57
58	Branko Čavor (DPS)	0,56
59	Mehmet Zenka (DUA)	0,54
60	Amer Halilović (BS)	0,53
61	Obrad Stanišić (DPS)	0,52
62	Husnija Šabović (DPS)	0,52
63	Aleksandar Bogdanović (DPS)	0,50
64	Drago Čantrić (DPS)	0,49
65	Luid Škrelja (DPS)	0,45
66	Suljo Mustafić (BS)	0,44
67	Nada Drobnjak (DPS)	0,37
68	Dragoslav Šćekić (SNP)	0,36
69	Dobrica Šljivančanin (SNP)	0,34
70	Halil Duković (DPS)	0,33
71	Željko Aprcović (DPS)	0,23
72	Božidar Vuksanović (DPS)	0,18
73	Vladan Vučelić (DPS)	0,16
74	Radosav Nišavić (SNP)	0,13
75	Zoran Srzentić (DPS)	0,13
76	Miomir Mugoša (DPS)	0,03
77	Džavid Šabović (SDP) <sup>5</sup>	0,01
78	Maida Bešlić (DPS) <sup>6</sup>	0,00
79	Mičo Orlandić (SDP)	0,00
80	Zoran Bošnjak (DPS)	0,00
81	Dragan Đurović (DPS)	0,00

Tabela 2: Lista aktivnosti poslanika

Najaktivniji poslanik u posmatranom periodu bio je Branko Radulović, sa indeksom aktivnosti 6,61. Slijede Aleksandar Damjanović sa indeksom aktivnosti 3,77, Vasilije Lalošević sa indeksom 3,52, Emilo Labudović sa indeksom 3,50 i Koča Pavlović, sa indeksom aktivnosti 3,27.

Najneaktivniji poslanici u posmatranom periodu bili su Dragan Đurović i Zoran Bošnjak, Mičo Orlandić, kao i Maida Bešlić koji dijele poslednje mjesto na listi aktivnosti poslanika a čiji je indeks aktivnosti 0,00 što predstavlja apsolutnu neaktivnost. Slijedi poslanik Džavid Šabović koji se nalazi na 77. poziciji sa indeksom aktivnosti 0.01.

<sup>5</sup> Poslanik Šabović, iako je među pet najneaktivnijih poslanika na Plenumu, na sjednicama odbora je bio najaktivniji poslanik u prethodm periodu i u ukupnom broju komentara na svih poslanika na odborima učestvovao je sa 11% od ukupnog broja

<sup>6</sup> Poslanica Maida Bešlić je stupila na funkciju u junu 2010. godine, a Parlament je radio još u mjesecu julu, dok je u avgustu uslijedio godišnji odmor.

## 2.3 TOP LISTE POSLANIKA

U ovom poglavlju posebno su obrađene kategorije poslanika ‘Aktivnih 5’ i ‘Neaktivnih 5’. Te dvije kategorije obuhvataju poslanike koji su imali najviše učešća na plenarnim sjednicama i one druge koji su bili najmanje aktivni, a sve shodno indeksu aktivnosti.

MANS će poslanicima obje kategorije, nakon objave ovog izvještaja, dodijeliti simbolične diplome.

Diplome za kategoriju ‘Aktivnih 5’ poslanika su jedan vid zahvalnosti zbog visokog angažmana na plenarnim sjednicama. Ovim diplomama poslanike simbolično podsjećamo da su oni iz te kategorije svojom aktivnošću opravdali plate koje im daju poreski obveznici Crne Gore.

Nasuprot tome, kategorija ‘Neaktivnih 5’ je svojevrsan prekor poslanika zbog dosadašnjeg rada na plenarnim sjednicama, ali i poziv na njihovo veće uključivanje u rad sjednica Skupštine kako bi, eventualno, na kraju perioda monitoringa i oni prešli u kategoriju poslanika koji su svojom aktivnošću opravdali povjerenje poreskih obveznika koji im isplaćuju zarade.

### 2.3.1 Najaktivniji poslanici na plenarnim sjednicama

U tabeli koja slijedi dat je prikaz grupe ‘Aktivnih 5’ poslanika Skupštine Crne Gore sa njihovim indeksima aktivnosti.

Indeks aktivnosti poslanika za period I redovnog zasijedanja u 2010. godini		
Pozicija	Poslanik	Indeks aktivnosti poslanika (lap)
1	Branko Radulović (PZP)	6,61
2	Aleksandar Damjanović (SNP)	3,77
3	Vasilije Lalošević (SNP)	3,52
4	Emilo Labudović (NOVA)	3,50
5	Koča Pavlović (PZP)	3,27

Tabela 3: Najaktivnijih 5 poslanika na sjednicama

Branko Radulović najaktivniji je poslanik u periodu monitoringa, sa indeksom aktivnosti 6,61. Slijede Aleksandar Damjanović sa indeksom aktivnosti 3,77 i Vasilije lalošević sa indeksom 3,52.

Na četvrtom mjestu nalazi se Emilo Labudović sa indeksom aktivnosti 3,50, dok se na petom mjestu najaktivnijih poslanika nalazi Koča Pavlović sa indeksom aktivnosti 3,27.

### 2.3.2 Najneaktivniji poslanici na plenarnim sjednicama

U tabeli koja slijedi dat je prikaz grupe ‘Nektivnih 5’ poslanika Skupštine Crne Gore sa njihovim indeksima aktivnosti.

U posmatranom periodu, rangiranje najneaktivnijih poslanika nije bio problem, jer postoje samo 4 poslanika koji imaju indeks aktivnosti 0,00, što predstavlja apsolutnu neaktivnost na plenarnim sjednicama. Samo jedan poslanik ima indeks aktivnosti 0,01.

Indeks aktivnosti poslanika za period I redovnog zasijedanja u 2010. godini		
Pozicija	Poslanik	Indeks aktivnosti poslanika (lap)
1-4	Dragan Đurović (DPS)	0,00
1-4	Mičo Orlandić (SDP)	0,00
1-4	Zoran Bošnjak (DPS)	0,00
1-4	Maida Bešlić (DPS)	0,00
5	Džavid Šabović (SDP)	0,01

Tabela 4: Najneaktivnijih 5 poslanika na sjednicama

Poslanici koji u periodu monitoringa imaju indeks aktivnosti 0,00 i samim tim dijele prva četiri mjesta namjenjenih najneaktivnijim poslanicima su Dragan Đurović, Zoran Bošnjak, Maida Bešlić, i Mićo Orlandić. Na petom mjestu nalazi se poslanik Džavid Šabović sa indeksom 0,01.

## 2.4 SJEDNICE SKUPŠTINE

U periodu od 01. januara do 31. jula 2010. godine, održano je osam redovnih i dvije posebne sjednice Skupštine sa ukupno 129 tačaka dnevnog reda. Niti jedna Sjednica Skupštine Crne Gore u periodu kada je MANS pratio njen rad nikad nije počela u zakazano vrijeme, već uvijek sa zakašnjenjem.

### 2.4.1 Broj sjednica i broj tačaka dnevnog reda po sjednicama

Pregled tačaka dnevnog reda svih održanih sjednica dat je u tabeli koja slijedi.

Statistika dnevnog reda po tačkama	Ukupno	Usvojeno	Nije usvojeno	Nije razmatrano	U toku
Predlog zakona - skraćena procedura <sup>7</sup>	1	1	0	0	0
Predlog zakona - redovna procedura	64	60	4 <sup>8</sup>	0	0
Interpelacija	1	0	1	0	0
Izvještaj	8	8	0	0	0
Nacrt <sup>9</sup>	1	0	1	0	0
Skupštinske procedure i nadležnosti <sup>10</sup>	1	0	1	0	0
Izbori i imenovanja	15	11	4	0	0
Predlog zakona o ratifikaciji <sup>11</sup>	32	32	0	0	0
Predlog odluke <sup>12</sup>	1	0	1	0	0
Finansijski plan	4	4	0	0	0
Predlog za izglasavanje povjerenja Vladi	1	0	1	0	0
<b>Ukupno</b>	<b>129</b>	<b>116</b>	<b>13</b>	<b>0</b>	<b>0</b>

Tabela 5: Sadržaj dnevnog reda plenarnih sjednica po tačkama

Od ukupno 129 tačaka koje su se u posmatranom periodu našle na dnevnom redu Skupštine, 116 je usvojeno, što predstavlja skoro 90% od ukupnog broja, a 13 nije usvojeno, što čini oko 10% od ukupnog broja.

Na dnevnom redu najviše je bilo predloga zakona u redovnoj proceduri, ukupno 64, od čega je 60 usvojeno, dok 4 predloga zakona nisu usvojena. Po skraćenoj proceduri, na dnevnom redu, našao se 1 predlog zakona, koji je usvojen.

Slijedi jedna tačka koja se odnosi na skupštinske procedure i nadležnosti, koja nije usvojena. Izbori i imenovanja su se na dnevnom redu našli četiri puta, međutim tom prilikom je razmotreno 15 podtački, od kojih je 13 usvojeno, a četiri nisu usvojene.

U posmatranom periodu na dnevnom redu se našala jedna Interpelacija čiji zaključci nisu usvojeni. Takođe se na dnevnom redu našlo osam izvještaja i svi su usvojeni. Slijede 32 predloga zakona o ratifikaciji koja su se našla na dnevnom redu u posmatranom periodu, i svi predlozi su usvojeni. U posmatranom periodu su se na dnevnom redu našli po jedan Predlog odluke, predlog za izglasavanje

<sup>7</sup> Jedini zakon koji se na dnevnom redu plenarne sjednice našao po skraćenoj proceduri je Predlog zakona o reprezentativnosti sindikata

<sup>8</sup> Od ukupno četiri predloga zakona koji nisu prihvaćeni, Skupština Crne Gore je odbila tri predloga zakona, dok je jedan predlog povučen od strane predlagača.

<sup>9</sup> Nacrt se odnosi na nacrt zakona o izmjenama i dopunama zakona o izboru odbornika i poslanika

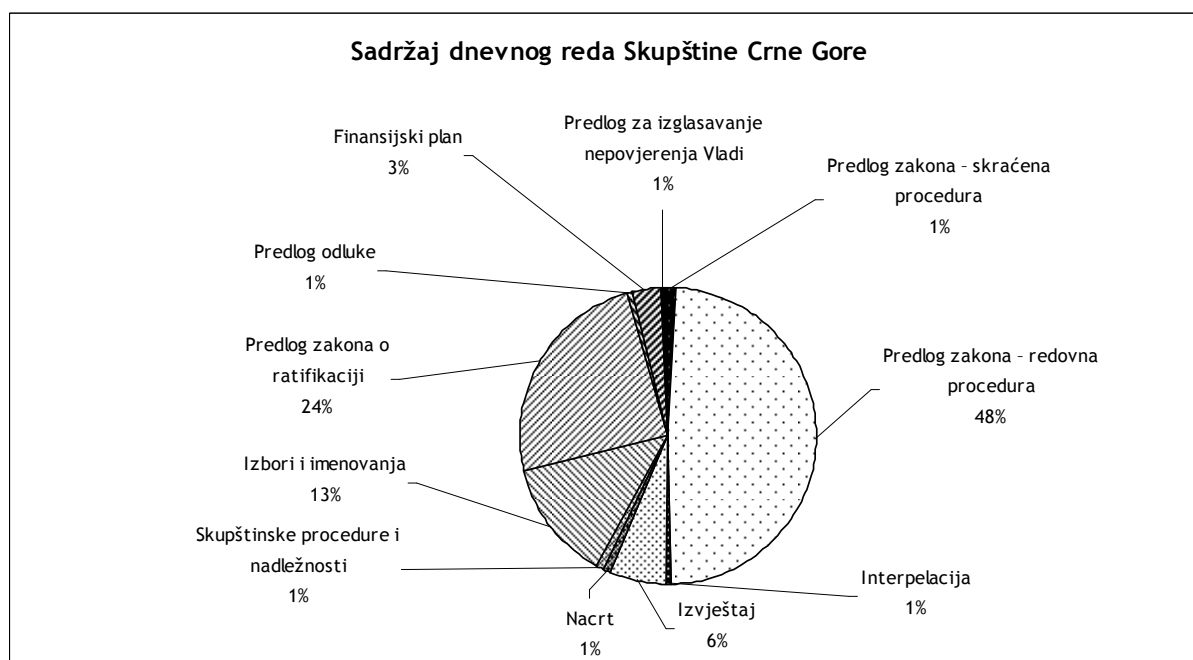
<sup>10</sup> U posmatranom periodu podnjet je jedan zahtjev za davanje odobrenja za pokretanje krivičnog postupka za dva poslanika i jednog ministra. Do sada se tačke ovoga tipa nisu razmatrale kao posebne već u okviru tačke izbor i imenovanja.

<sup>11</sup> Pod predlogom zakona o ratifikaciji podrazumjevaju se ratifikacije konvencija, ugovora i ostalih međunarodnih akata

<sup>12</sup> Ova tačka se odnosi na predlog odluke o otvaranju parlamentarne istrage u cilju razmatranja stanja u elektro-energetskom sektoru u Crnoj Gori



nepovjerenja Vladi i Nacrt koji nisu usvojeni. Četiri finansijska plana, koji su se u posmatranom periodu našli na dnevnom redu, su i usvojena.



Grafik 1: Sadržaj dnevnog reda na plenarnim sjednicama

#### 2.4.2. Dužina trajanja sjednica Skupštine

U periodu od 1. januara do 31. jula 2010. godine održano je ukupno 10 sjednica Skupštine, koje su ukupno trajale 180 časova i 45 minuta. Pauze u ovom periodu su iznosile 12 časova i 10 minuta, pa je tako efektivan rad Skupštine Crne Gore u posmatranom periodu iznosio 168 časova i 35 minuta.

Sjednice	Ukupno trajanje u časovima	Ukupno pauza u časovima (u procentima)	Efektivno trajanje u časovima (u procentima)
1. redovna-l r.s.	3:35	0:00(0,00%)	3:35 (100,00%)
2. redovna-l r.s.	20:40	5:55 (28,63%)	14:45 (71,37%)
3. posebna-l r.s.	13:00	0:20 (2,56%)	12:40 (97,44%)
4. redovna-l r.s.	1:20	0:00 (0,00%)	1:20 (0,00%)
5. redovna-l r.s.	39:55	0:10 (0,42%)	39:45 (99,58%)
6. redovna-l r.s.	3:30	0:00 (0,00%)	3:30 (100,00%)
7. redovna-l r.s.	0:15	0:00 (0,00%)	0:15 (100,00%)
8. redovna-l r.s.	46:20	3:10 (6,83%)	43:10 (93,17%)
9. posebna-l r.s.	14:20	1:35 (11,05%)	12:45 (88,95%)
10. redovna-l r.s.	37:50	1:00 (2,64%)	36:50 (97,36%)
<b>Ukupno</b>	<b>180:45</b>	<b>12:10 (6,73%)</b>	<b>168:35 (93,27%)</b>

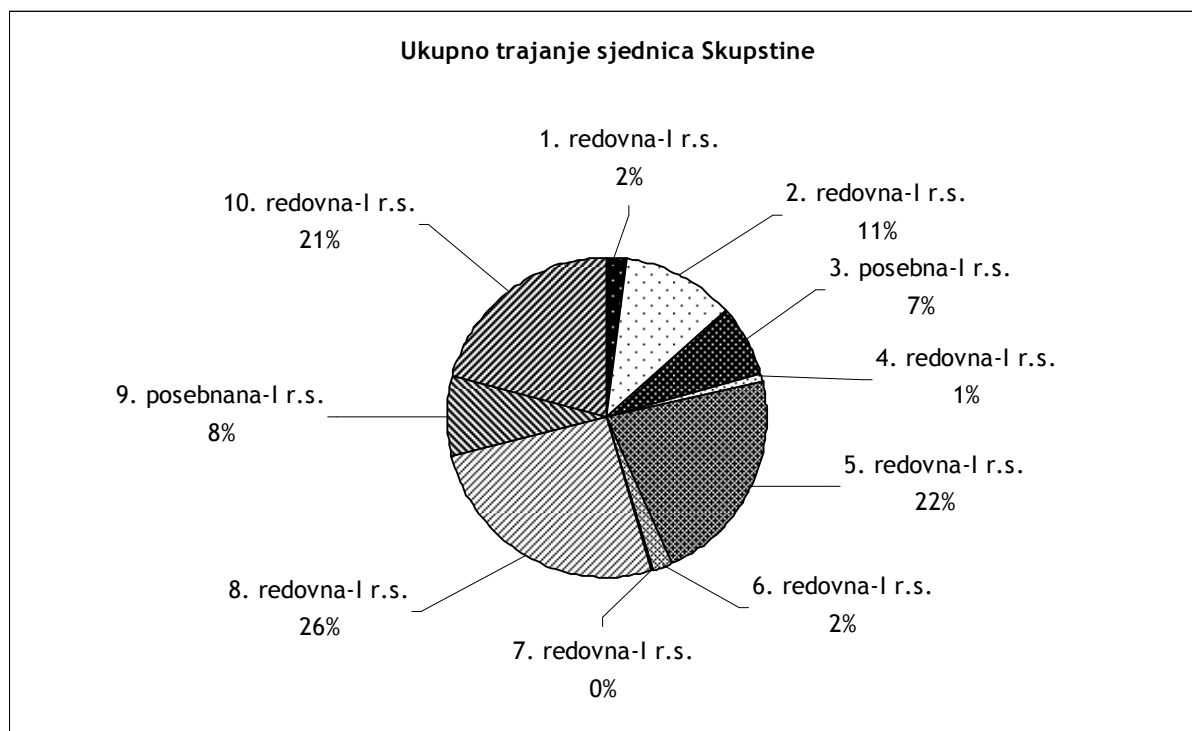
Tabela 6: Trajanje plenarnih sjednica u časovima

Prva redovna sjednica prvog redovnog zasjedanja Skupštine trajala je 3 časa i 35 minuta, bez pauze. Druga redovna sjednica trajala je 20 časova i 40 minuta, uz pauzu od 5 časova i 55 minuta. Efektivan rad na drugoj redovnoj sjednici trajao je 14 časova i 45 minuta. Treća posebna sjednica trajala je 13 časova uz pauzu od 20 minuta tako da je efektivan rad iznosio 12 časova i 40 minuta. Četvrta redovna sjednica je trajala 1 čas i 20 minuta, bez pauze. Peta redovna sjednica je trajala 39 časova i 55 minuta, uz pauzu od 10 minuta. Efektivan rad na petoj sjednici iznosio je 39 časova i 45 minuta.

Šesta redovna sjednica prvog redovnog zasjedanja Skupštine Crne Gore trajala je 3 časa i 30 minuta, bez pauza, a sedma redovna sjednica je trajala 15 minuta, bez pauze.

Osma redovna sjednica prvog redovnog zasjedanja, trajala je 46 časova i 20 minuta, uz pauzu od 3 časa i 10 minuta, tako da se na ovoj sjednici efektivno radilo 43 časa i 10 minuta. Deveta posebna sjednica prvog redovnog zasjedanja, trajala je 14 časova i 20 minuta, uz pauzu od 1 čas i 35 minuta. Efektivan rad na ovoj sjednici iznosio je 12 časova i 45 minuta.

Deseta redovna sjednica prvog redovnog zasjedanja, trajala je 37 časova i 50 minuta, uz pauzu od 1 čas. Efektivan rad na desetoj redovnoj sjednici trajao je 36 časova i 50 minuta.



Grafik 2: Trajanje plenarnih sjednica

### 2.4.3 Predsjedavanje sjednicama Skupštine

Podaci o dužini predsjedavanja sjednicama Skupštine od strane Predsjednika i oba potpredsjednika dati su u tabeli.

Rb	Predsjedavajući	Trajanje predsjedavanja sjednicama Skupštine (u procentima) za period I redovnog zasjedanja u 2010. godini
1	Željko Šturanović	71:40 (42,51%)
2	Ranko Krivokapić	60:15 (35,74%)
3	Rifat Rastoder	36:40 (21,75%)
<b>Ukupno</b>		<b>168:35:00</b>

Tabela 7: Trajanje predsjedavanja plenarnim sjednicama

Sjednicama Skupštine najviše je predsjedavao njen potpredsjednik Željko Šturanović, koji je ukupno predsjedavao 71 čas i 40 minuta, odnosno preko 42% ukupnog vremena. Slijedi predsjednik Ranko Krivokapić koji je predsjedavao 60 časova i 15 minuta, odnosno preko 35% ukupnog vremena, dok je

Rifat Rastoder u posmatranom periodu najmanje predsjedavao sjednicama, ukupno 36 časova i 40 minuta, odnosno preko 21% ukupnog vremena predsjedavanja.

#### 2.4.4. Zakonodavna inicijativa

U periodu od 01. januara do 31. jula 2010. godine na inicijativu Vlade Crne Gore i poslanika Skupštine Crne Gore, na Plenarnoj sjednici je razmatrano 98 zakona. Od ukupnog broja, 91 zakon se našao na dnevnom redu na inicijativu Vlade, dok je Skupština su u istom periodu razmatrala sedam zakona koji su predložili poslanici<sup>13</sup>.

U tabeli koja slijedi dati su podaci koliko su se puta na pojedinim Plenarnim sjednicama na dnevnom redu našli akti koje su inicirali poslanici i Vlada.

Sjednice	Broj zakona koje je predložila Vlada Crne Gore	Broj zakona koje su predložili poslanici Skupštine Crne Gore
I sjednica I redovnog zasijedanja u 2010. godini	15	0
II sjednica I redovnog zasijedanja u 2010. godini	7	1
III sjednica I redovnog zasijedanja u 2010. godini	0	0
IV sjednica I redovnog zasijedanja u 2010. godini	0	1
V sjednica I redovnog zasijedanja u 2010. godini	20	1
VI sjednica I redovnog zasijedanja u 2010. godini	0	1
VII sjednica I redovnog zasijedanja u 2010. godini	0	0
VIII sjednica I redovnog zasijedanja u 2010. godini	27	0
IX sjednica I redovnog zasijedanja u 2010. godini	0	0
X sjednica I redovnog zasijedanja u 2010. godini	22	3
<b>Ukupno:</b>	<b>91</b>	<b>7</b>

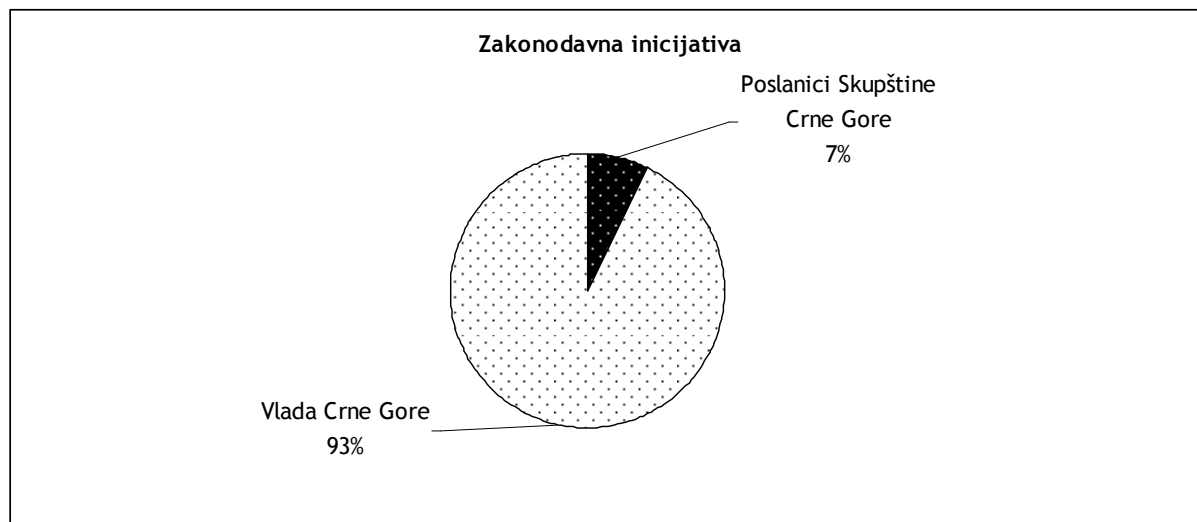
Tabela 8: Broj akata koje su predložili Vlada Crne Gore ili poslanici skupštine Crne Gore

Na prvog sjednici prvog redovnog zasjedanja Skupština Crne Gore je razmatrala 15 predloga zakona čiji je predlagač Vlada Crne Gore<sup>14</sup>. U istom periodu nije razmatran ni jedan predlog zakona koji su predložili poslanici. Na sledećoj sjednici razmatrano je sedam predloga zakona čiji je predlagač Vlada i jedan nacrt zakona koji su sačinili poslanici. Treća, posebna sjednica bila je posvećena premijerskom satu i poslaničkim pitanjima, tako da se zakoni nisu razmatrali. Jedan prijedlog zakona podnesen od strane poslanika razmatran je na četvrtoj sjednici prvog redovnog zasijedanja, dok na toj sjednici Vlada nije imala svoje predloge zakona. Na petoj sjednici na inicijativu Vlade razmatrano je 14 predloga zakona i šest predloga zakona o potvrđivanju konvencija, završnih akata, instrumenata, statuta i sporazuma. Na istoj sjednici razmatran je i jedan zakon predložen od strane poslanika. Na dnevnom redu šeste sjednice prvog redovnog zasijedanja u 2010. godini našao se samo jedan zakon koji su predložili poslanici. Sedma sjednica je bila svečanog karaktera, a tom prilikom Parlamentu se obratio Mevlut Čavušoglu, predsjednik Parlamentarne skupštine Savjeta Evrope.

Na osmoj sjednici prvog redovnog zasijedanja u 2010. godini razmotreno je 15 vladinih zakona kao i 12 predloga zakona o ratifikaciji konvencija, sporazuma, dodatnog protokola, opšteg pravilnika i završnih akata. Deveta sjednica prvog redovnog zasijedanja je bila posvećena premijerskom satu i poslaničkim pitanjima, pa zakoni nisu razmatrani. Na desetoj sjednici, od ukupno 25 razmotrenih zakona, Vlada je predložila 22, dok su poslanici predložili tri.

<sup>13</sup> Predstavnici Vlade su u posmatranom periodu predložili 91 predlog zakona, predlog zakona o ratifikaciji konvencija, protokola, dodatnih protokola, opštih pravilnika, sporazuma, memoranduma, završnih akata, statuta i međunarodnih ugovora. Sa druge strane, poslanici su u istom periodu predložili sedam predloga zakona.

<sup>14</sup> Jedan predlog zakona i 14 ratifikacija konvencija, protokola, sporazuma, memoranduma, završnih akata i međunarodnih ugovora.



Grafik 3: Zakonodavna inicijativa Skupštine i Vlade Crne Gore

## 2.5. AKTIVNOST POSLANIKA NA SJEDNICAMA SKUPŠTINE

### 2.5.1. Amandmani

Amandmani na predloge zakona i druge vrste legislative koje Parlament razmatra jedna su od mogućnosti garantovanih Poslovnikom Skupštine Crne Gore koje stoje na raspolaganju poslanicima kako bi izmijenili ponuđenu legislativu.

Amandmani na plenarnim sjednicama	Amandmani (u procentima) za period I redovnog zasijedanja u 2010. godini
Nije usvojen	158 (79,40%)
Usvojen	2(1,01%)
Predlagač odustao	39 (19,60%)
<b>Ukupno</b>	<b>199</b>

Tabela 9: Ukupan broj amandmana razmatran na plenarnim sjednicama

Tokom perioda monitoringa rada sjednica Skupštine, na plenarnim sjednicama na kojima su prisustvovali predstavnici MANS-a, našlo se 199 amandmana, od čega 158 nije usvojeno, što predstavlja oko 79% od ukupnog broja amandmana, 2 amandmana su usvojena, odnosno nešto više od 1% dok su od 39 amandmana, ili preko 19% od ukupnog broja, predlagači odustali na plenarnim sjednicama.

#### 2.5.1.1 Učešće poslanika u amandmanima na plenarnim sjednicama

Poslanici kao podnosioci amandmana imaju više načina da iskoriste ovu poslovničku mogućnost. Poslanik amandman može podnijeti samostalno ali takođe, jedan amandman može biti potpisan od strane više poslanika u njihovo lično ime, ili čak u ime partije kojoj pripadaju.

Spisak od pet poslanika koji su se najviše puta našli u ulozi potpisnika amandmana, odnosno poslanika koji su učestvovali u izradi tih amandmana, samostalno ili sa kolegama poslanicima, sa brojevima ukupno potpisanih, usvojenih, odbačenih i povučenih amandmana dat je u tabeli. Tabela koja sadrži podatke o svim poslanicima koji su podnijeli amandmane u posmatranom periodu data je u Aneksu 1.

Rb	Učešće poslanika u amandmanima (kao predlagači):	Ukupno	Usvojeno	Nije usvojeno	Povučeno
1	Snežana Jonica (SNP)	56	0	43	13
2	Branko Radulović (PZP)	48	0	48	0
3	Aleksandar Damjanović (SNP)	30	0	29	1
4	Nataša Vuković (SNP)	27	0	22	5
5	Neven Gošović (SNP)	22	0	22	0

Tabela 10: Poslanici sa najviše podnesenih amandmana na plenumu

#### 2.5.1.2 Učešće partija u amandmanima

Agregacijom podataka o poslanicima čiji su se amandmani raspravljali na plenumu, i o čijim se amandmanima glasalo, došli smo do podataka koliko su političke partije dale amandmana u posmatranom periodu.

Bitno je napomenuti da ova analiza ne sadrži informacije o amandmanima koje su podnijele političke partije, a koje su potpisali svi poslanici članovi tih partija, već agregaciju individualnih amandmana poslanika, kako bi se vidjelo koji su poslanici, i u okviru kojih partija, podnosili najviše amandmana.

Fokus ovog izvještaja nije okrenut ka političkim partijama, već prema poslanicima kao individuumima, koji funkcionišu u okviru svojih političkih partija odnosno poslaničkih klubova.

Podaci o amandmanima koji se iskazuju po partijama, veći su od realnog broja amandmana koji se pojavio na plenumu iz razloga što se u pojedinim slučajevima dešavalo da određeni poslanici iz

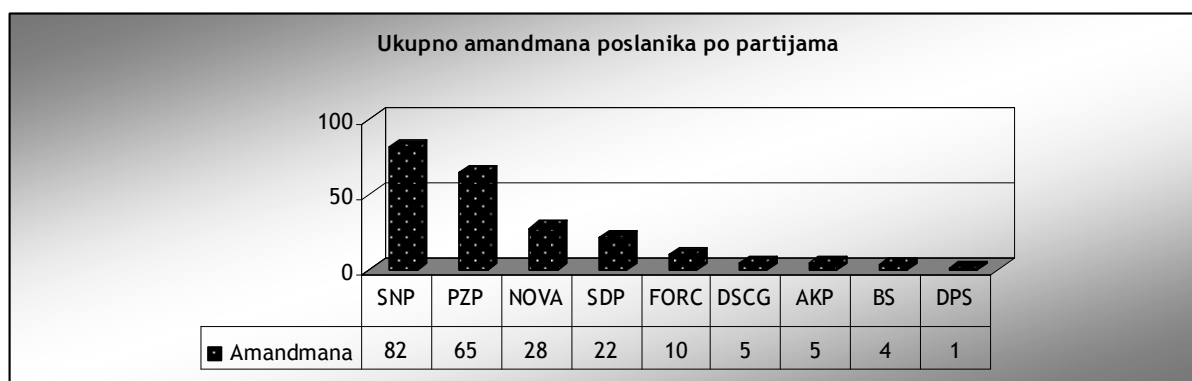
različitih partija podnose zajedničke amandmane. Pravi broj amandmana koje su poslanici individualno, ili zajedno sa još nekim poslanicima podnijeli, a o kojima je glasano na plenarnoj sjednici je 199.

Rb	Amandmani poslanika po partijama:	Ukupno (u procentima)	Usvojeno	Nije usvojeno	Povučeno
1	Socijalistička Narodna Partija	82 (36,94%)	0	68	14
2	Pokret za promjene	65 (29,28%)	0	63	2
3	Nova Srpska Demokratija	28 (12,61%)	0	11	17
4	Socijaldemokratska Partija	22 (9,91%)	2	12	8
5	Forca	10 (4,50%)	0	4	6
6-7	Demokratski Savez u Crnoj Gori	5 (2,25%)	0	3	2
6-7	Albanska koalicija - Perspektiva	5 (2,25%)	0	3	2
8	Bošnjačka Stranka	4 (1,80%)	0	1	3
9	Demokratska Partija Socijalista	1 (0,45%)	0	0	1
<b>Ukupno</b>		<b>222</b>	<b>2</b>	<b>165</b>	<b>55</b>

Tabela 11: Pojedinačno učešće poslanika u amandmanima agregirano na partije

Najviše amandmana podnijeli su poslanici Socijalističke Narodne Partije, ukupno 82, od čega niti jedan nije usvojen, dok je 14 amandmana povučeno. Slijede poslanici Pokreta za Promjene koji su podnijeli 65 amandmana, od čega niti jedan nije usvojen, dok su dva amandmana povučena. Nova srpska demokratija podnijela je 28 amandmana, ali nijedan od njih nije usvojen, dok je 17 povučeno.

Poslanici Socijaldemokratske Partije podnijeli su 22 amandmana, od čega su dva amandmana usvojena, a 12 amandmana nije usvojeno, dok je osam povučeno. Poslanik Force podnio je 10 amandmana, ni jedan nije usvojen, a šest amandmana je povučeno. Demokratski Savez u Crnoj Gori i Albanska Koalicija-Perspektiva podnijeli su po pet amandmana od čega ni jedan nije postao sastavni dio zakona, a po dva amandmana poslanici su povukli. Bošnjačka Stranka podnijela je četiri amandmana od čega jedan nije usvojen, a od tri su odustali. Demokratska Partija Socijalista podnijela je jedan amandman koji su na kraju povukli.



Grafik 4: Amandmana po partijama

## 2.5.2 Diskusije

Diskusije na sjednicama Skupštine su pravo poslanika zagarantovano Poslovníkom. Diskusije u načelu, koje se tiču nekog akta uopšteno, traju 10 minuta, a diskusije u pojedinostima, o nekim konkretnim odredbama akta, 5 minuta.

U našoj analizi, diskusije koje su poslanici koristili na objedinjenim raspravama tretirane su takođe kao diskusije u načelu jer je njihovo trajanje iznosilo 10 minuta. To objašnjava ovako drastičnu razliku u broju diskusija u načelu u odnosu na broj diskusija u pojedinostima.

Objedinjena rasprava se vodi kada su u pitanju određena legislativa na koju ne postoji mogućnost amandmanskog djelovanja, ili je dogovoreno da se amandmanski na nju neće djelovati. U tom slučaju, ne postoji potreba za raspravom u pojedinostima već poslanici cjelokupnu, odnosno objedinjenu raspravu koriste da bi govorili načelno o aktu ali i o nekim njegovim detaljima.

Diskusije za period I redovnog zasijedanja u 2010. godini	Ukupno	U procentima
Pojedinosti	29	4,20%
U Načelu	661	95,80%
<b>Ukupno</b>	<b>690</b>	<b>100%</b>

Tabela 12: Diskusije poslanika

U posmatranom periodu, poslanici u Skupštini Crne Gore su imali ukupno 690 diskusija, od čega je 661 diskusija u načelu i u objedinjenim raspravama u trajanju od 10 minuta, što čini skoro 96% ukupnog broja diskusija, dok je u pojedinostima bilo 29 diskusija ili oko 4% od ukupnog broja.

### 2.5.2.1 Učešće političkih partija u diskusijama

Aggregirajući podatke o poslanicima koji su imali diskusije na plenumu došli smo do podataka koliko su političke partije učestvovala u ukupnom broju diskusija. Sakupljeni podaci dati su u tabeli.

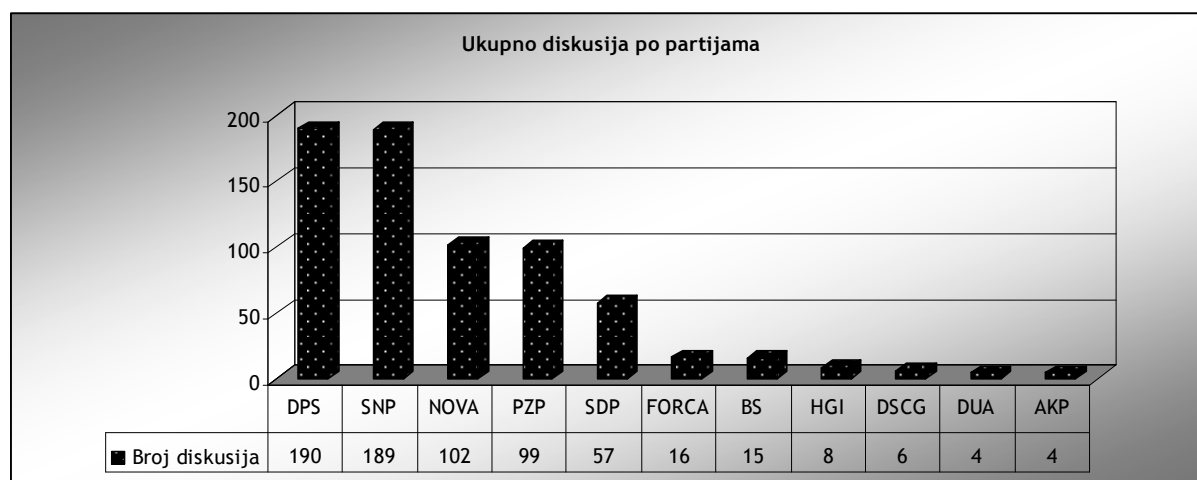
Rb	Diskusije (po partijama) za period I redovnog zasijedanja u 2010. godini:	Ukupno	U procentima
1	Demokratska Partija Socijalista	190	27,54%
2	Socijalistička Narodna Partija	189	27,39%
3	Nova Srpska Demokratija	102	14,78%
4	Pokret Za Promjene	99	14,35%
5	Socijaldemokratska Partija	57	8,26%
6	Forca	16	2,32%
7	Bošnjačka Stranka	15	2,17%
8	Hrvatska Građanska Inicijativa	8	1,16%
9	Demokratski Savez u Crnoj Gori	6	0,87%
10-11	Demokratska Unija Albanaca	4	0,58%
10-11	Albanska Koalicija - Perspektiva	4	0,58%
	<b>Ukupno</b>	<b>690</b>	<b>100%</b>

Tabela 13: Učešće partija u diskusijama

Najviše diskusija imala je Demokratska Partija Socijalista i to 190, što predstavlja preko 27% od ukupnog broja diskusija. Slijedi Socijalistička Narodna Partija sa 189 diskusija, odnosno oko 27% i Nova Srpska Demokratija sa 102 diskusije ili preko 14% od ukupnog broja.

Pokret za Promjene imao je ukupno 99 diskusija ili oko 14%, dok je Socijaldemokratska Partija imala 57 diskusija što čini oko 8% od ukupnog broja diskusija, dok je Forca imala 16 diskusija, odnosno oko 2%. Bošnjačka Stranka je imala 15 diskusija ili nešto više od 2%, a Hrvatska Građanska Inicijativa osam diskusija, što predstavlja nešto preko 1% od ukupnog broja. Demokratski Savez u Crnoj Gori imao je u ovom periodu šest diskusija, odnosno nešto manje od 1% od ukupnog broja diskusija.

Demokratska Unija Albanaca i Albanska Koalicija - Perspektiva imale su po 4 diskusije odnosno ispod 1% od ukupnog broja.



Grafik 5: Diskusije po partijama

### 2.5.2.2 Učešće poslanika u diskusijama

Najbolji pokazatelj aktivnosti kada su diskusije u pitanju je upravo pojedinačno učešće poslanika, odnosno broj diskusija koje je svaki od poslanika koristio. U tabeli je navedeno pet poslanika koji su imali najviše diskusija u posmatranom periodu. Tabela u kojoj su navedeni podaci o diskusijama svih poslanika data je u Aneksu 2.

Rb	Diskusije (po poslanicima) za period I redovnog zasjedanja u 2010. godini	Ukupno	U procentima
1	Branko Radulović (PZP)	46	6,67%
2	Emilo Labudović (NOVA)	28	4,06%
3	Vasilije Lalošević (SNP)	26	3,77%
4	Aleksandar Damjanović (SNP)	23	3,33%
5	Koča Pavlović (PZP)	20	2,90%

Tabela 14: Poslanici sa najvećim brojem diskusija

### 2.5.2.3. Učešće u diskusijama i izlaganjima predlagača zakona i eksperata.

Iz tabele koja slijedi možemo da vidimo ko je od predlagača legislative najviše govorio na plenarnim sjednicama, kako kroz diskusije i pojašnjenja, tako i kroz odgovore na postavljena pitanja poslanika.

Pošto Skupština vrši kontrolnu funkciju izvršne vlasti, njenih tijela ali i nezavisnih tijela u Državi, veoma je važno vidjeti da li su čelni ljudi tih institucija, primarno ministri u Vladi Crne Gore, branili predloženu legislativu, ili je to neko od zaposlenih u matičnoj instituciji činio umjesto njih.

Na ovaj način, uz mnogo drugih faktora, pokazuje se i odnos ljudi na funkcijama izvršne vlasti prema Parlamentu, prvenstveno poštovanje zakonodavnog doma Crne Gore.

Izlaganja osoba koja nisu poslanici:	Institucija	Funkcija	Ukupno
Branko Vujović	Ministarstvo ekonomije	Ministar	26
Igor Lukšić	Vlada Crne Gore	Potpredsjednik Vlade	20
Ivan Brajović	Ministarstvo unutrašnjih poslova i javne uprave	Ministar	19
Slavoljub Stjepović	Ministarstvo prosvjete i nauke	Ministar	18
Miodrag Radunović	Ministarstvo zdravlja	Ministar	17
Miraš Radović	Ministarstvo pravde	Ministar	17
Suad Numanović	Ministarstvo rada i socijalnog	Ministar	15



	staranja		
Osman Subašić	Ministarstvo unutrašnjih poslova i javne uprave	Pomoćnik ministra	13
Branislav Mićunović	Ministarstvo kulture	Ministar	13
Milo Đukanović	Vlada Crne Gore	Predsjednik	12
Ranka Čarapić	Vrhovno državno tužilaštvo	Vrhovni državni tužilac	12
Milan Roćen	Ministarstvo vanjskih poslova	Ministar	11
Šučko Baković	Zaštitnik ljudskih prava i sloboda	Ombudsman	11
Vesna Medenica	Vrhovni Sud	Predsjednik	8
Ferhat Dinoša	Ministarstvo za ljudska i manjinska prava	Ministar	8
Srđan Mihaljević	Ministarstvo pomorstva, saobraćaja i telekomunikacija	Pomoćnik ministra	7
Dragan Pejanović	Ministarstvo unutrašnjih poslova i javne uprave	Sekretar ministarstva	7
Sandra Veličković	Ministarstvo za informaciono društvo	Sekretar ministarstva	6
Željko Rutović	Ministarstvo kulture	Pomoćnik ministra	5
Sabahudin Delić	Ministarstvo za ljudska i manjinska prava	Pomoćnik ministra	5
Zoran Perišić	Ministarstvo ekonomije	Pomoćnik ministra	5
Svetozar Marović	Vlada Crne Gore	Potpredsjednik Vlade	5
Radomir Đurović	MONSTAT	Direktor	5
Ljubiša Krgović	Centralna Banka Crne Gore	Predsjednik	5
Milorad Katnić	Ministarstvo finansija	Pomoćnik ministra	4
Siniša Stanković	Ministarstvo uređenja prostora i zaštite životne sredine	Pomoćnik ministra	4
Vladan Dubljević	Ministarstvo ekonomije	Pomoćnik ministra	4
Zoran Begović	Ministarstvo unutrašnjih poslova i javne uprave	Pomoćnik ministra	3
Tomo Miljić	Ministarstvo kulture	Sekretar Ministarstva	3
Milorad Drljević	Agencija za lijekove	Direktor	3
Slobodan Leković	Komisija za sprječavanje sukoba interesa	Predsjednik	3
Anka Stojković	Ministarstvo rada i socijalnog staranja	Pomoćnik ministra	2
Amir Nurković	*	*	2
Srđan Vukčević	Ministarstvo pomorstva, saobraćaja i telekomunikacija	Pomoćnik ministra	2
Miodrag Čanović	Ministarstvo ekonomije	Pomoćnik ministra	2
Adis Balota	Ministarstvo za informaciono društvo	Sekretar ministarstva	2
Nada Vukoslavčević	Ministarstvo unutrašnjih poslova i javne uprave	Pomoćnik ministra	2
Mirsad Bibović	Ministarstvo vanjskih poslova	Sekretar ministarstva	2
Vujica Lazović	Ministarstvo za informaciono društvo	Ministar	1
Vesna Vučurović	Ministarstvo prosvjete i nauke	Pomoćnik ministra	1
Boris Bušković	EPCG	Član Odbora direktora	1
Boro Vučinić	Ministarstvo odbrane	Ministar	1
Mevlut Čavušoglu	Parlamentarna Skupština Savjeta Evrope	Predsjednik	1
Dragan Bojović	Regulatorna Agencija za energetiku	Član Odbora direktora	1
Predrag Marković	Fond za zaštitu depozita	Direktor	1
Zoran Sekulić	Agencija za elektronske komunikacije i poštansku djelatnost	Izvršni direktor	1

Branimir Gvozdenović	Ministartstvo uređenja prostora i zaštite životne sredine	Ministar	1
----------------------	---	----------	---

\* Nema informacija

Tabela 15: Učešće predstavnika predlagača i eksperata u izlaganjima

### 2.5.3 Replike

Replika bez prava na odgovor je mogućnost izlaganja poslanika garantovana Poslovníkom Skupštine Crne Gore, ukoliko ga neki drugi poslanik pomene u negativnom kontekstu.

U našoj analizi, replike koje su poslanici koristili na objedinjenim raspravama tretirane su takođe kao replike za vrijeme trajanja diskusije u načelu.

Replike za period I redovnog zasijedanja u 2010. godini	Ukupno	U procentima
Pojednosti	0	0,00%
U Načelu	16	100,00%
<b>Ukupno</b>	<b>16</b>	<b>100%</b>

Tabela 16: Replike poslanika

Ukupan broj replika u posmatranom periodu bio je 16, od toga svih 16 replika desilo se prilikom rasprave u načelu dok replika u pojedinostima nije bilo.

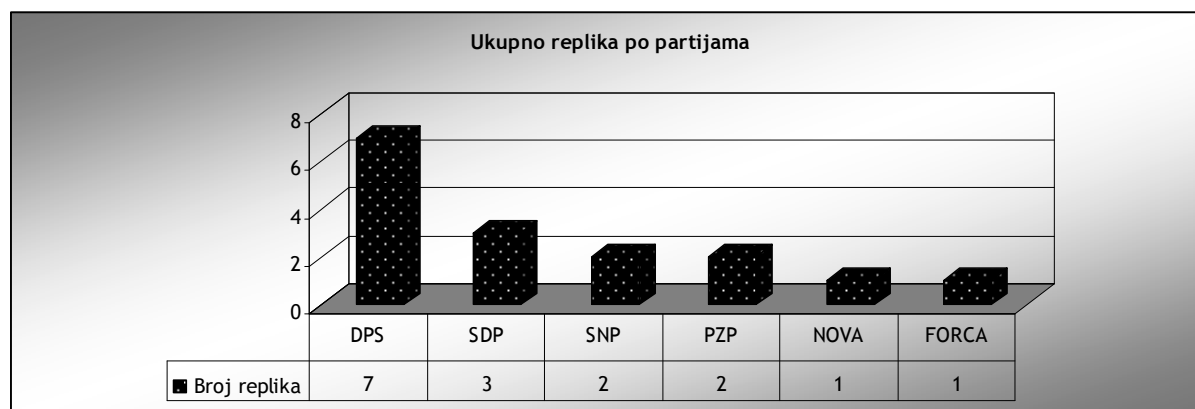
#### 2.5.3.1 Učešće političkih partija u replikama

Agregacijom podataka o poslanicima koji su koristili pravo na repliku na plenumu došli smo do podataka koliko su političke partije učestvovala u ukupnom broju replika. Prikupljeni podaci dati su u tabeli.

Rb	Replike (po partijama) za period I redovnog zasijedanja u 2010. godini	Ukupno	U procentima
1	Demokratska Partija Socijalista	7	43,75%
2	Socijaldemokratska Partija	3	18,75%
3-4	Socijalistička Narodna Partija	2	12,50%
3-4	Pokret za Promjene	2	12,50%
5-6	Nova srpska demokratija	1	6,25%
5-6	Forca	1	6,25%
	<b>Ukupno</b>	<b>16</b>	<b>100%</b>

Tabela 17: Učešće partija u replikama

Najviše replika imala je Demokratska Partija Socijalista, ukupno sedam, odnosno preko 43% od ukupnog broja, slijedi Socijaldemokratska Partija sa tri replike ili preko 18% od ukupnog broja. Socijalistička Narodna Partija i Pokret za Promjene imali su po dvije replike ili preko 12% od ukupnog broja. Nova Srpska Demokratija i Forca imale su po jednu repliku, što predstavlja oko 6% od ukupnog broja.



Grafik 6: Replike po partijama

### 2.5.3.2 Učešće poslanika u replikama

U tabeli koja slijedi prikazano je brojčano i procentualno učešće u ukupnom broju replika, svih poslanika koji su koristili to poslovničko pravo.

Rb	Replike (po poslanicima) za period I redovnog zasijedanja u 2010. godini	Ukupno	U procentima
1	Predrag Sekulić (DPS)	5	31,25%
2	Raško Konjević (SDP)	3	18,75%
3-4	Predrag Bulatović (SNP )	2	12,50%
3-4	Nebojša Medojević (PZP)	2	12,50%
5-8	Miomir Mugoša (DPS )	1	6,25%
5-8	Miodrag Vuković (DPS)	1	6,25%
5-8	Genci Nimanbegu (FORCA)	1	6,25%
5-8	Andrija Mandić (NOVA)	1	6,25%
	<b>Ukupno</b>	<b>16</b>	<b>100%</b>

Tabela 18: Učešće poslanika u replikama

### 2.5.4 Komentari diskusija

Komentar diskusije je poslovničko pravo koje poslanicima Skupštine Crne Gore omogućava da daju svoje viđenje i iznesu mišljene o stavovima iz diskusije poslanika iz druge političke partije ili kluba.

U našoj analizi komentari diskusija koje su poslanici koristili na objedinjenim raspravama tretirane su takođe kao komentari za vrijeme trajanja diskusije u načelu. To objašnjava razliku u broju komentara za vrijeme načelne rasprave u odnosu na raspravu u pojedinostima.

Komentari za period I redovnog zasijedanja u 2010. godini	Ukupno	U procentima
Pojedinosti	33	8,23%
U Načelu	368	91,77%
<b>Ukupno</b>	<b>401</b>	<b>100%</b>

Tabela 19: Komentari diskusija poslanika

U periodu monitoringa rada Skupštine poslanici su iskoristili pravo na komentar diskusije ukupno 401 put. Od ukupnog broja komentara koje su poslanici imali, 368 bila su tokom diskusije u načelu ili preko 91% dok je 33 komentara bilo u toku rasprave u pojedinostima ili nešto više od 8%.

#### 2.5.4.1 Učešće političkih partija u komentarima diskusija

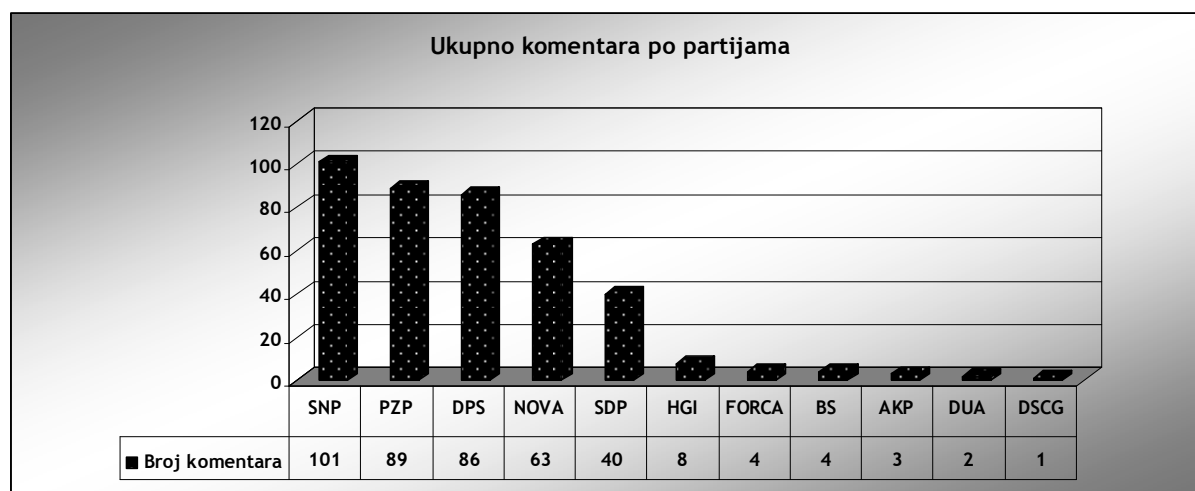
Agregirajući podatke o poslanicima koji su koristili pravo na komentar na plenumu došli smo do podataka koliko su političke partije učestvovala u ukupnom broju komentara. Prikupljeni podaci dati su u tabeli.

Rb	Komentari (po partijama) za period I redovnog zasijedanja u 2010. godini	Ukupno	U procentima
1	Socijalistička Narodna Partija	101	25,19%
2	Pokret Za Promjene	89	22,19%
3	Demokratska Partija Socijalista	86	21,45%
4	Nova Srpska Demokratija	63	15,71%
5	Socijaldemokratska Partija	40	9,98%
6	Hrvatska Građanska Inicijativa	8	2,00%
7-8	Forca	4	1,00%
7-8	Bošnjačka Stranka	4	1,00%
9	Albanska Koalicija - Perspektiva	3	0,75%
10	Demokratska Unija Albanaca	2	0,50%
11	Demokratski Savez u Crnoj Gori	1	0,25%
	<b>Ukupno</b>	<b>401</b>	<b>100%</b>

Tabela 20: Učešće partija u komentarima diskusija

Najviše komentara imala je Socijalistička Narodna Partija, ukupno 101, što čini nešto oko 25% ukupnog broja komentara. Slijedi Pokret za promjene sa 89 komentara odnosno oko 22% od ukupnog broja, i Demokratska Partija Socijalista sa 86 komentara diskusija odnosno oko 21% od ukupnog broja.

Nova srpska demokratija imala je 63 komentara, odnosno preko 15% od ukupnog broja. Socijaldemokratska Partija imala je 40 komentara ili skoro 10% ukupnog broja, dok je Hrvatska građanska Inicijativa zabilježila osam komentara ili 2% od ukupnog broj. Bošnjačka Stranka i Forca komentarisali su diskusije poslanika ukupno po četiri puta, odnosno 1% od ukupnog broja. Albanska Koalicija-Perspektiva je zabilježila tri komentara ili nešto manje od 1% od ukupnog broja, dok je Demokratska Unija Albanaca komentarisala diskusije poslanika ukupno dva puta, odnosno ispod 1%. Demokratski Savez u Crnoj Gori imao je jedan komentar, odnosno ispod 1% od ukupnog broja.



Grafik 7: Komentari po partijama

#### 2.5.4.2 Učešće poslanika u komentarima diskusija

U tabeli koja slijedi prikazano je brojčano i procentualno učešće u ukupnom broju komentara, pet poslanika koji su najviše puta koristili to poslovničko pravo. U Aneksu 3 se nalazi tabela u kojoj je prikazano brojčano i procentualno učešće u ukupnom broju komentara, svih poslanika koji su koristili to svoje pravo.

Rb	Komentari (po poslanicima) za period I redovnog zasjedanja u 2010. godini	Ukupno	U procentima
1	Branko Radulović (PZP)	34	8,48%
2	Koča Pavlović (PZP)	29	7,23%
3	Aleksandar Damjanović (SNP)	20	4,99%
4	Velizar Kaluđerović (SNP)	18	4,49%
5	Predrag Bulatović (SNP)	17	4,24%

Tabela 21: Poslanici koji su najviše puta učestvovali u komentarima diskusija

#### 2.5.5 Odgovori na komentare diskusija

Odgovor na komentar diskusije je poslovničko pravo koje poslanicima Skupštine Crne Gore omogućava da odgovore na stavove i mišljenja koje je neki poslanik iznio vazano za njihovu diskusiju.

U našoj analizi odgovori na komentare diskusija koje su poslanici koristili na objedinjenim raspravama tretirane su takođe kao odgovori na komentare za vrijeme trajanja diskusije u načelu. To objašnjava razliku u broju odgovora za vrijeme načelne rasprave u odnosu na raspravu u pojedinostima.

Odgovori na komentare za period I redovnog zasijedanja u 2010. godini	Ukupno	U procentima
Pojedinosti	0	0,00%
U Načelu	314	100,00%
<b>Ukupno</b>	<b>314</b>	<b>100%</b>

Tabela 22: Odgovori na komentare diskusija poslanika

U posmatranom periodu poslanici su iskoristili pravo odgovora na komentar diskusije ukupno 314 puta. Svi odgovori na komentare, njih 314, zabilježeni su tokom diskusije u načelu.

### 2.5.5.1 Učešće političkih partija u odgovorima na komentare diskusija.

Agregacijom podataka o poslanicima koji su koristili pravo na odgovor na komentar diskusije na plenarnoj sjednici došli smo do podataka koliko su političke partije učestvovala u ukupnom broju odgovora. Prikupljeni podaci dati su u tabeli.

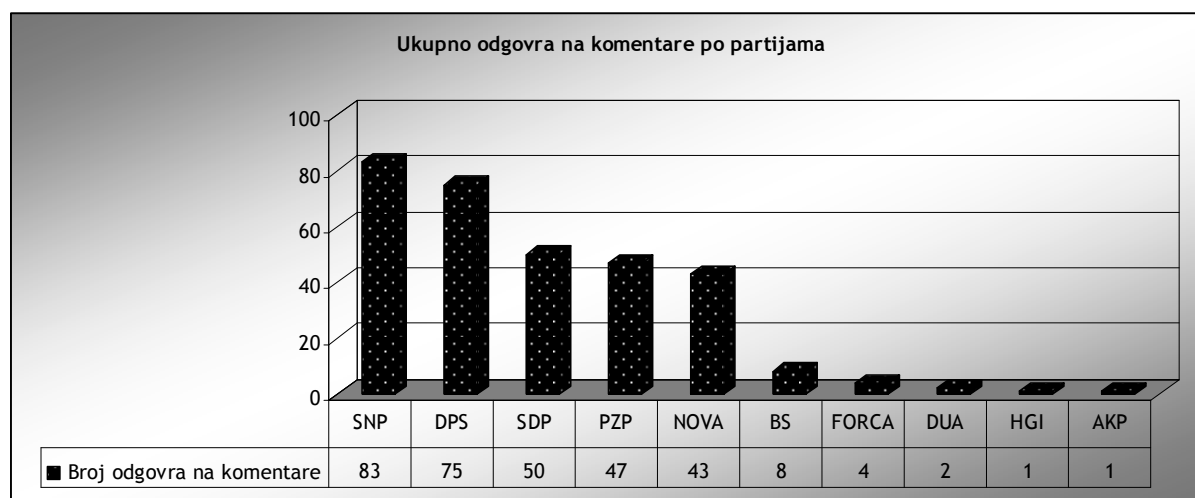
Rb	Odgovori na komentare (po partijama) za period I redovnog zasijedanja u 2010. godini	Ukupno	U procentima
1	Socijalistička Narodna Partija	83	26,43%
2	Demokratska Partija Socijalista	75	23,89%
3	Socijaldemokratska Partija	50	15,92%
4	Pokret Za Promjene	47	14,97%
5	Nova Srpska Demokratija	43	13,69%
6	Bošnjačka Stranka	8	2,55%
7	Forca	4	1,27%
8	Demokratska Unija Albanaca	2	0,64%
9-10	Hrvatska Građanska Inicijativa	1	0,32%
9-10	Albanska Koalicija - Perspektiva	1	0,32%
	<b>Ukupno</b>	<b>314</b>	<b>100%</b>

Tabela 23: Učešće partija u odgovorima na komentare diskusija

Najviše odgovora na komentare imala je Socijalistička Narodna Partija, ukupno 83, odnosno oko 26% učešća u ukupnim odgovorima na komentare. Slijedi Demokratska Partija Socijalista sa 75 odgovora na komentare, odnosno učešćem od preko 23% u ukupnom broju.

Socijaldemokratska Partija imala je 50 odgovora na komentare ili skoro 16% od ukupnog broja dok je Pokret za Promjene imao 47 odgovora na komentare, što znači da je u ukupnom broju učestvovao sa skoro 15%. Nova Srpska Demokratija imala je ukupno 43, čime njeno učešće u odgovorima na komentare iznosi preko 13%.

Bošnjačka Stranka imala je osam odgovora na komentare što je u procentima preko 2%. Slijede, Forca sa četiri odgovora na komentare ili oko 1% i Demokratski Savez u Crnoj Gori sa dva odgovora na komentare što iznosi ispod 1%. Hrvatska Građanska Inicijativa i Albanska koalicija perspektiva imale su po jedan odgovor na komentare što iznosi ispod 1% ukupnog broja, respektivno.



Grafik 8: Odgovori na komentare po partijama

### 2.5.5.2 Učešće poslanika u odgovorima na komentare diskusija

U tabeli koja slijedi prikazano je brojčano i procentualno učešće u ukupnom broju odgovora na komentare 5 poslanika koji su najviše puta koristili to poslovničko pravo. U tabeli koja se nalazi u Aneksu 4 prikazano je brojčano i procentualno učešće u ukupnom broju odgovora na komentare svih poslanika koji su koristili to poslovničko pravo.

Rb	Odgovori na komentare (po poslanicima) za period I redovnog zasijedanja u 2010. godini	Ukupno	U procentima
1	Branko Radulović (PZP)	24	7,64%
2	Predrag Bulatović (SNP)	20	6,37%
3	Aleksandar Damjanović (SNP)	19	6,05%
4	Ervin Spahić (SDP)	16	5,10%
5	Goran Danilović (NOVA)	15	4,78%

Tabela 24: Poslanici koji su najviše puta učestvovali u odgovorima na komentare diskusija

### 2.5.6 Reagovanje zbog povrede poslovnika

Reagovanje zbog povrede poslovnika, ranije Proceduralna reakcija, dozvoljava poslanicima da upozore predsjedavajućeg na moguću povredu nekog od članova Poslovnika Skupštine Crne Gore. Reagovanje zbog povrede poslovnika ima prednost u odnosu na utvrđen redosled izlaganja poslanika, kada su u pitanju diskusije, komentari, odgovori na komentare, replike i dr.

Reakcije zbog povrede poslovnika za period I redovnog zasijedanja u 2010. godini	Ukupno	U procentima
Pojedinosti	110	12,64%
U Načelu	760	87,61%
<b>Ukupno:</b>	<b>870</b>	<b>100%</b>

Tabela 25: Reagovanja zbog povrede Poslovnika Skupštine

U posmatranom periodu bilo je ukupno 870 reakcija zbog povrede poslovnika, od čega 760 u načelnom i objedinjenom prestresu, odnosno preko 87% u odnosu na ukupan broj reakcija, dok je 110 reagovanja bilo u pretresu u pojedinostima ili preko 12% od ukupnog broja reagovanja zbog povrede poslovnika.

Osnovane reakcije su bile sva ona reagovanja kod kojih predsjedavajući nije striktno naglasio da se radi o zloupotrebi. Takvih reakcija u načelnom i objedinjenom pretresu bilo je 760 dok ih je u raspravi u pojedinostima bilo 110.

### 2.5.6.1. Reagovanja zbog povrede poslovnika po partijama

Agregacijom podataka o poslanicima koji su koristili reagovanje zbog povrede poslovnika na plenarnoj sjednici došli smo do podataka koliko su političke partije učestvovala u ukupnom broju proceduralnih reakcija. Prikupljeni podaci dati su u tabeli.

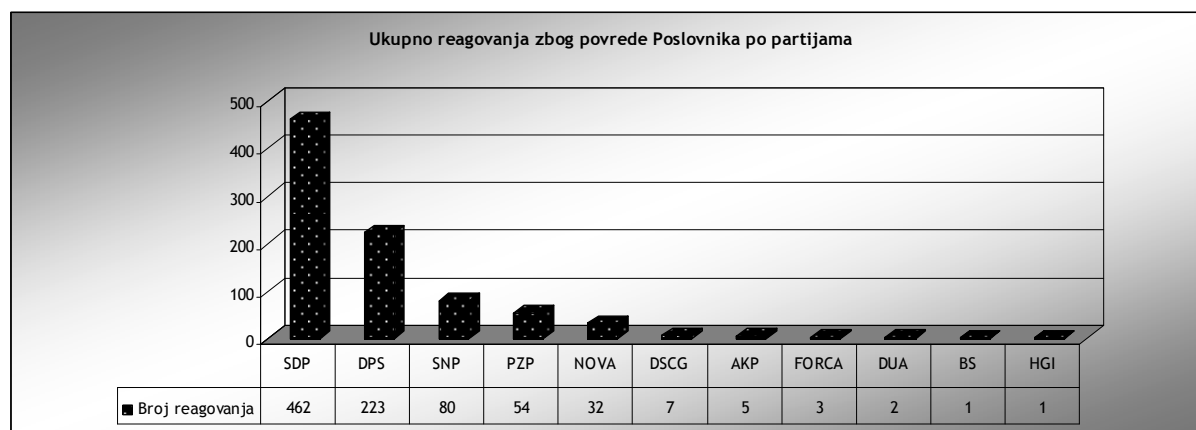
Rb	Reakcije zbog povrede poslovnika (po partijama) za za period I redovnog zasijedanja u 2010. godini	Ukupno	U procentima
1	Socijaldemokratska Partija	462	53,10%
2	Demokratska Partija Socijalista	223	25,63%
3	Socijalistička Narodna Partija	80	9,20%
4	Pokret Za Promjene	54	6,21%
5	Nova Srpska Demokratija	32	3,68%
6	Demokratski Savez u Crnoj Gori	7	0,80%
7	Albanska Koalicija-Perspektiva	5	0,57%
8	Forca	3	0,34%
9	Demokratska Unija Albanaca	2	0,23%
10-11	Bošnjačka Stranka	1	0,11%
10-11	Hrvatska Građanska Inicijativa	1	0,11%
	<b>Ukupno</b>	<b>870</b>	<b>100%</b>

Tabela 26: Učešće partija u reagovanjima zbog povrede Poslovnika Skupštine

Najviše reagovanja zbog povrede Poslovnika imala je Socijaldemokratska partija, ukupno 462, što čini oko 53% od ukupnog broja. Razlog zbog ovako visokog broja reagovanja SDP-a leži u činjenici da su Ranko Krivokapić, Predsjednik Skupštine i Rifat Rastoder, potpredsjednik Skupštine, ujedno i poslanici SDP-a skoro uvijek davali obrazloženja drugim poslanicima koji su reklamirali povredu Poslovnika, što se takođe tretira kao reagovanje zbog povrede poslovnika.

Demokratska Partija Socijalista imala je 223 reagovanja zbog povrede Poslovnika, uz učešće od preko 25% u ukupnom broju. Visok broj reagovanja DPS-a se ogleda u tome što je Željko Šturanović, takođe, skoro uvijek davao obrazloženja drugim poslanicima koji su reklamirali povredu Poslovnika. Socijalistička Narodna Partija 80 puta reklamirala povredu Poslovnika, i u ukupnom broju učestvovala sa oko 9%.

Pokret Za Promjene imao je 54 reagovanja zbog povrede Poslovnika ili oko 6% od ukupnog broja, dok je Nova Srpska Demokratija zabilježila 32 reagovanja ili preko 3% od ukupnog broja. Demokratski Savez u Crnoj Gori sedam puta je reagovao zbog povrede poslovnika, ili blizu 1% od ukupnog broja, dok je Albanska Koalicija - Perspektiva zabilježila pet reagovanja ili ispod 1% od ukupnog broja. Slijede Forca sa tri, Demokratska Unija Albanaca sa dva reagovanja zbog povrede Poslovnika, što u je oba slučaja ispod 1% od ukupnog broja. Bošnjačka Stranka i Hrvatska Građanska Inicijativa imale su po jedno reagovanje, što znači da su u ukupnom broju reagovanja zbog povrede Poslovnika učestvovali sa po ispod 1%.



Grafik 9: Reagovanja zbog povrede Poslovnika po partijama

### 2.5.6.2. Reagovanje zbog povrede poslovnika po poslanicima

U tabeli koja slijedi prikazano je brojčano i procentualno učešće 5 poslanika u ukupnom broju reagovanja zbog povrede Poslovnika Skupštine Crne Gore. U tabeli su data i brojčana učešća neosnovanih i osnovanih reagovanja poslanika ukupnom broju njihovih proceduralnih reakcija. Tabela koja sadrži podatke svih poslanika koji su barem jednom iskoristili ovo svoje pravo nalazi se u Aneksu 5.

Rb	Reakcije zbog povrede poslovnika (po poslanicima) za period I redovnog zasijedanja u 2010. godini	Ukupno	U procentima
1	Ranko Krivokapić (SDP)	315	36,21%
2	Željko Šturanović (DPS)	181	20,80%
3	Rifat Rastoder (SDP)	134	15,40%
4	Aleksandar Damjanović (SNP)	30	3,45%
5	Branko Radulović (PZP)	27	3,10%

Tabela 27: Poslanici koji su najviše puta u reagovali zbog povrede Poslovnika Skupštine

### 2.5.7 Prekoračenja

U 2010. godini Skupština Crne Gore je ostvarila tehnički napredak u smislu da je uveden novi sistem po kojem je, kompjuterski, precizno određeno vrijeme koje učesnici u raspravi imaju na raspolaganju. Po isteku vremena koje je određeno za korišćenje određenog prava od strane poslanika, mikrofonski se gasi i na taj način se daje do znanja da je vrijeme predviđeno za izlaganje isteklo.

Iako je ovo dobro rješenje, poslanici dosta često i nakon što se mikrofonski ugasi nastave sa izlaganjem. U određenim slučajevima predsjedavajući poslanicima ili gostima naknadno omogućiti kraće izlaganje, obično do jednoga minuta, a nekada i duže, da dovrše svoje izlaganje. Ovo se takođe smatra prekoračenjem, jer Poslovnik Skupštine ne predviđa ovu mogućnost.

#### 2.5.7.1 Prekoračenja po partijama

Agregacijom podataka o poslanicima koji su prekoračili vrijeme određeno za izlaganje na plenarnoj sjednici došli smo do podataka koliko su političke partije učestvovala u ukupnom broju prekoračenja vremena određenog za izlaganje. Prikupljeni podaci dati su u tabeli.



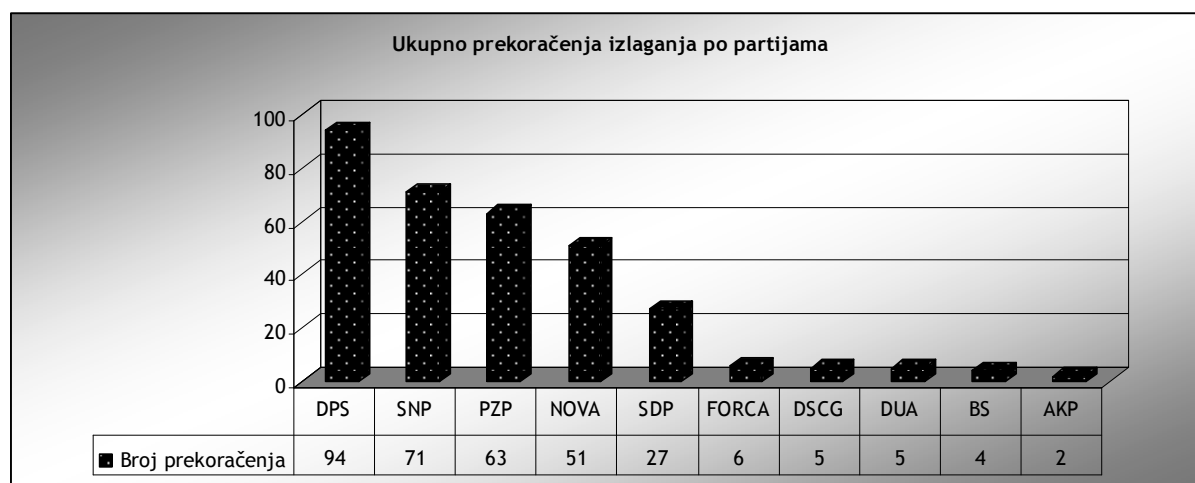
Rb	Prekoračenja (po partijama) za period I redovnog zasjedanja u 2010. godini	Ukupno	Diskusije	Komentari	Odg. na koment.	Proceduralne	Replike
1	Demokratska Partija Socijalista	94	51	25	15	3	0
2	Socijalistička Narodna Partija	71	36	16	12	6	1
3	Pokret za Promjene	63	26	19	12	5	1
4	Nova srpska demokratija	51	27	14	6	4	0
5	Socijaldemokratska Partija	27	7	6	11	2	1
6	Forca	6	3	1	1	1	0
7-8	Demokratski Savez u Crnoj Gori	5	3	0	0	2	0
7-8	Demokratska Unija Albanaca	5	1	0	2	2	0
9	Bošnjačka Stranka	4	3	0	1	0	0
10	Albanska koalicija perspektive	2	2	0	0	0	0
	<b>Ukupno</b>	<b>328</b>	<b>159</b>	<b>81</b>	<b>60</b>	<b>25</b>	<b>3</b>

Tabela 28: Prekoračenja izlaganja po partijama

Poslanici Demokratske Partije Socijalista imali su najviše prekoračenja izlaganja, ukupno 94, pri čemu 51 prekoračenje diskusija, 25 prekoračenja komentara, 15 prekoračenje odgovora na komentare i tri prekoračenja prilikom reagovanja zbog povrede poslovnika.

Socijalistička Narodna Partija imala je 71 prekoračenje izlaganja, i to, po 36 diskusija, 16 komentara, 12 odgovora na komentare, šest reagovanja zbog povrede poslovnika i jedna replika. Pokret Za Promjene imao je 63 prekoračenja, pri čemu je prekoračeno 26 diskusija, 19 komentara, 12 odgovora na komentar pet reagovanja zbog povrede poslovnika i jedna replika, dok je Nova Srpska Demokratija prekoračila ukupno 51 izlaganje od čega 27 diskusija, 14 komentara, šest prekoračenja odgovora na komentar i četiri reagovanja zbog povrede poslovnika.

Socijaldemokratska Partija imala je ukupno 27 prekoračenja, sedam su bila prekoračenja vremena diskusija, šest komentara, 11 odgovora na komentare i dva reagovanja zbog povrede poslovnika i jedna replika, dok je Forca imala ukupno šest prekoračenja, tri prekoračenja diskusija, po jedno prekoračenje komentara i odgovora na komentar, kao i jedno prekoračenje prilikom reagovanja zbog povrede poslovnika. Demokratski Savez u Crnoj Gori imao je pet prekoračenja, i to tri diskusije i dva prekoračenja prilikom reagovanja zbog povrede poslovnika. Slijedi Bošnjačka Stranka sa četiri prekoračenja od čega su tri prekoračenje diskusije i jedno prekoračenje odgovora na komentar. Albanska koalicija perspektiva dva puta je prekoračila vrijeme i to su oba puta u pitanju bila prekoračenja diskusija.



Grafik 10: Prekoračenja po poslanika po partijama

### 2.5.7.2 Prekoračenja po poslanicima

U tabeli koja slijedi prikazano je brojčano učešće pet poslanika u ukupnom broju prekoračenja izlaganja. Podaci u tabeli dati su pojedinačno za svaki tip izlaganja poslanika, zajedno sa ukupnim brojem prekoračenja po poslaniku. Tabela sa podacima svih poslanika koji su prekoračili svoja izlaganja nalazi se u Aneksu 6 Izvještaja.

Rb	Prekoračenja (po poslanicima) za period I redovnog zasijedanja u 2010. godini	Ukupno	Diskusije	Komentari	Odgovori na komentare	Proceduralna	Replike
1	Branko Radulović (PZP)	27	15	5	6	1	0
2	Miodrag Vuković (DPS)	26	8	9	7	2	0
3	Koča Pavlović (PZP)	21	6	11	2	2	0
4	Goran Danilović (NOVA)	15	5	2	5	3	0
5	Predrag Bulatović (SNP)	14	3	5	3	2	0

Tabela 29: Prekoračenje izlaganja po poslanicima

## **2.6 AKTIVNOSTI POSLANIKA NA SJEDNICAMA SKUPŠTINSKIH ODBORA**

Član 33 Poslovnika Skupštine propisuje da za razmatranje predloga akata, predlaganje akata, parlamentarnu kontrolu i vršenje drugih poslova iz nadležnosti Skupštine, Skupština obrazuje odbore i komisiju kao svoja radna tijela.

Skupština Crne Gore ima 12 stalnih radnih tijela i to:

1. Odbor za ustavna pitanja i zakonodavstvo
2. Odbor za politički sistem, pravosuđe i upravu
3. Odbor za bezbjednost i odbranu
4. Odbor za međunarodne odnose i evropske integracije
5. Odbor za ekonomiju, finansije i budžet
6. Odbor za ljudska prava i slobode
7. Odbor za rodnu ravnopravnost
8. Odbor za turizam, poljoprivredu, ekologiju i prostorno planiranje
9. Odbor za prosvjetu, nauku, kulturu i sport
10. Odbor za zdravstvo, rad i socijalno staranje
11. Administrativni odbor
12. Komisiju za praćenje i kontrolu postupka privatizacije

## 2.6.1 Vrijeme trajanja sjednica skupštinskih Radnih tijela

U posmatranom periodu, predstavnici MANS-a su ispratili najveći dio svih sjednica skupštinskih radnih tijela<sup>15</sup>. Izuzeci su sjednice Odbora za bezbjednost i odbranu koje su najčešće zatvorene za javnost, pa je praćen samo dio sjednica otvorenih za javnost. Takođe, izuzetke kada su odbori u pitanju predstavnici MANS-a pravili su ukoliko su bile zakazane više od dvije sjednice odbora u isto vrijeme, ili ukoliko obavještenje o održavanju sjednice nije bilo istaknuto, što nije bio tako čest slučaj.

Učešće i trajanje sjednica (po odborima) :	Ukupno sati	U procentima	Pauze	Efektivno
Odbor za ekonomiju, finansije i budžet	47:25	17,24%	3:35	43:50
Odbor za ustavna pitanja i zakonodavstvo	38:35	14,03%	0:00	38:35
Odbor za politički sistem, pravosuđe i upravu	36:30	13,27%	0:05	36:25
Odbor za bezbjednost i odbranu	34:05	12,39%	0:25	33:40
Odbor za ljudska prava i slobode	30:20	11,03%	0:05	30:15
Odbor za međunarodne odnose i evropske integracije	27:05	9,85%	0:10	26:55
Odbor za zdravstvo, rad i socijalno staranje	18:05	6,58%	0:15	17:50
Odbor za prosvjetu, nauku, kulturu i sport	9:30	3,45%	0:00	9:30
Zajednička sjednica više radnih tijela <sup>16</sup>	8:05	2,94%	0:45	7:20
Administrativni odbor	7:50	2,85%	0:00	7:50
Komisija za praćenje i kontrolu postupka privatizacije	7:35	2,76%	0:00	7:35
Odbor za turizam, poljoprivredu, ekologiju i prostorno planiranje	6:45	2,45%	0:00	6:45
Odbor za rodnu ravnopravnost	3:10	1,15%	0:05	3:05
<b>Ukupno</b>	<b>275:00</b>	<b>100%</b>	<b>5:25</b>	<b>269:35</b>

Tabela 30: Trajanje sjednica odbora Skupštine Crne Gore

U posmatranom periodu najduže se radilo na sjednici Odbora za ekonomiju, finansije i budžet, ukupno 47 časova i 25 minuta, dok su pauze ukupno trajale 3 časa i 35 minuta, tako da je ovaj Odbor efektivno radio 43 časa i 50 minuta. Slijedi Odbor za ustavna pitanja i zakonodavstvo čiji je rad trajao 38 časova i 35 minuta, pri čemu nisu imali pauze.

Odbor za politički sistem, pravosuđe i upravu radio je 36 časova i 30 minuta, što, kada se oduzme pauza od 5 minuta, znači da je efektivan rad na Odboru trajao 36 časova i 25 minuta. Odbor za bezbjednost i odbranu je radio je 34 časa i 5 minuta, pri čemu je bilo pauza u njihovom radu i to u ukupnom trajanju od 25 minuta, tako da je Odbor efektivno radio 33 časa i 40 minuta.


Odbor za ljudska prava i slobode radio je uz pauzu od 5 minuta, što znači da je efektivan rad Odbora iznosio 30 časova i 15 minuta. Odbor za međunarodne odnose i evropske integracije radio je 27 časova i 5 minuta, uz pauze koje su ukupno trajale 10 minuta pa efektivan rad Odbora iznosi 26 časova i 55 minuta. U posmatranom periodu, Odbor za zdravstvo, rad i socijalno staranje radio je 18 časova i 5 minuta, sa pauzama koje ukupno iznose 15 minuta, tako da je ovaj Odbor efektivno radio 17 časova i 50 minuta. Slijedi Odbor za prosvjetu, kulturu, nauku i sport koji je radio 9 časova i 30 minuta, pri čemu nije imao pauze prilikom zasijedanja.

U posmatranom periodu se dešavalo da više radnih tijela održava zajedničke sjednice. Te sjednice su ukupno trajale 8 časova i 5 minuta, pauze ukupno iznose 45 minuta, te dolazimo do podatka da su odbori efektivno na zajedničkim sjednicama radili 7 časova i 20 minuta.

<sup>15</sup> U posmatranom periodu, MANS nije ispratio samo dvije sjednice dva radna tijela, i to samo u slučajevima kada su više od dva odbora u isto vrijeme održavala sjednice, ili kada je sjednica Odbora zakazana bez najave.

<sup>16</sup> U posmatranom periodu su održane četiri zajedničke sjednice više radnih tijela. Dvije zajedničke sjednice su održali Odbor za zdravstvo, rad i socijalno staranje i Odbor za ljudska prava i slobode. Odbor za rodnu ravnopravnost, Odbor za zdravstvo, rad i socijalno staranje i Odbor za ljudska prava i slobode su održali jednu zajedničku sjednicu, a jednu zajedničku sjednicu su održali i Odbor za rodnu ravnopravnost, Odbor za zdravstvo, rad i socijalno staranje.

Ukupno vrijeme trajanja sjednica Administrativnog Odbora, Komisije za praćenje i kontrolu postupka privatizacije i Odbora za turizam, poljoprivredu, ekologiju i prostorno planiranje iznose 7 časova i 50 minuta, 7 časova i 35 minuta, odnosno 6 časova i 45 minuta, respektivno. U sva tri slučaja nije bilo pauza u radu. Odbor za rodnu ravnopravnost radio je 3 časa i 10 minuta, pauze su ukupno trajale 5 minuta, tako da efektivan rad ovog Odbora iznosi 3 časa i 5 minuta.



Grafik 11: Trajanje sjednica skupštinskih radnih tijela

### 2.6.2 Prisustvo poslanika na sjednicama Odbora

Prisustvo u skupštinskim Odborima jedna je od obaveza poslanika koji su ispred svojih partija delegirani u Odbore. Nažalost, jedan broj poslanika ovu obavezu ne prihvata ozbiljno. U tabeli je dat prikaz poslanika koji su najviše prisustvovali sjednicama odbora u posmatranom periodu, a tabela sa ukupnim podacima data je u Aneksu 7.

Rb	Prisustvo odborima (po poslanicima) za period I redovnog zasjedanja u 2010. godini	Ukupno	U procentima
1	Aleksandar Damjanović (SNP)	51	2,93%
2	Emilo Labudović (NOVA)	48	2,76%
3	Hidajeta Bajramspahić (SDP)	47	2,70%
4	Branko Radulović ( PZP)	45	2,60%
4-6	Ljerka Dragičević (HGI)	44	2,53%
4-6	Srđa Božović (SNP)	44	2,53%

Tabela 31: Poslanici koji su najviše prisustvovali sjednicama odbora

### 2.6.3 Izlaganja poslanika na odborima

Predstavnici MANS-a su na odborima koje su pratili bilježili su svako izlaganje poslanika. Prikupljeni podaci o pet poslanika koji su najviše izlagali na sjednicama odbora dati su u tabeli koja slijedi, a ukupni podaci dati su u Aneksu 8.

Rb	Izlaganja na odborima za period I redovnog zasijedanja u 2010. godini	Ukupno	U procentima
1	Džavid Šabović (SDP)	405	11,00%
2	Aleksandar Damjanović (SNP)	261	7,09%
3	Ervin Spahić (SDP)	193	5,24%
4	Đorđe Pinjatić (DPS)	188	5,11%
5	Emilo Labudović (NOVA)	154	4,18%

Tabela 32: Poslanici koji su najviše izlagali na sjednicama odbora

#### 2.6.4 Izlaganje na odborima po partijama

Sortiranjem podataka o aktivnosti poslanika dolazi se do rezultata koliko je svaka od partija bila aktivna kada su izlaganje na odborima u pitanju.

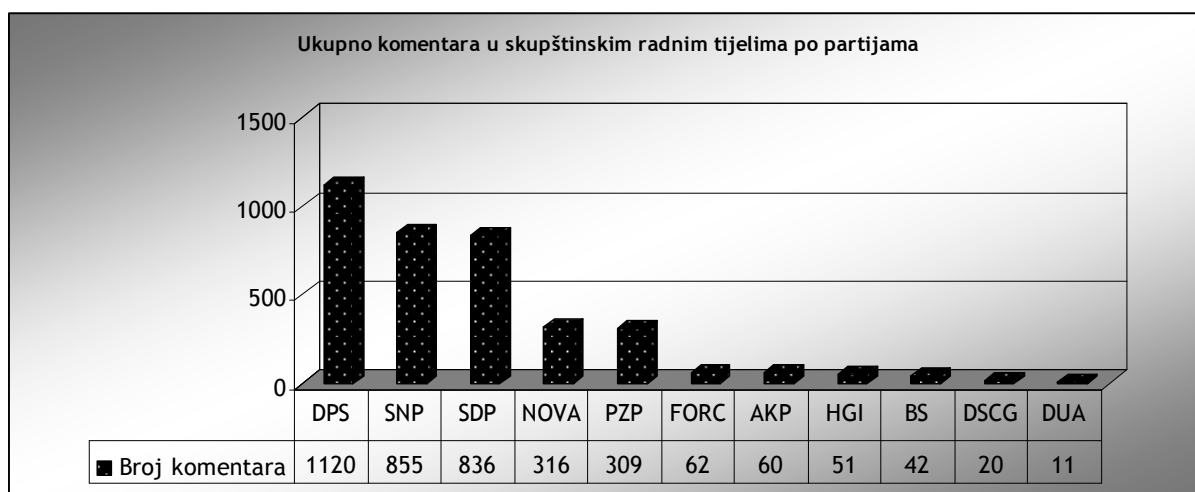
Rb	Izlaganja na odborima(po partijama) za period I redovnog zasijedanja u 2010. godini	Ukupno	U procentima
1	Demokratska Partija Socijalista	1120	30,42%
2	Socijalistička Narodna Partija	855	23,22%
3	Socijaldemokratska Partija	836	22,71%
4	Nova Srpska Demokratija	316	8,58%
5	Pokret za Promjene	309	8,39%
6	Forca	62	1,68%
7	Albanska Koalicija - Perspektiva	60	1,63%
8	Hrvatska Građanska Inicijativa	51	1,39%
9	Bošnjačka Stranka	42	1,14%
10	Demokratski Savez u Crnoj Gori	20	0,54%
11	Demokratska Unija Albanaca	11	0,30%
	<b>Ukupno</b>	<b>3682</b>	<b>100%</b>

Tabela 33: Učešće partija u izlaganjima poslanika na sjednicama odbora

Najviše izlaganja na sjednicama skupštinskih radnih tijela imala je Demokratska Partija Socijalista, ukupno 1120, ili oko 30% od ukupnog broja izlaganja. Slijedi Socijalistička Narodna Partija sa 855 izlaganja, ili oko 23% od ukupnog broja, dok je Socijaldemokratska Partija imala 836 izlaganja na sjednicama radnih tijela, odnosno preko 22% učestvovala u ukupnom broju.

Nova srpska demokratija imala je 316 izlaganja, što čini preko 8% od ukupnog broja, dok je Pokret Za Promjene imao 309 izlaganja ili oko 8% ukupnog broja. Forca je imala 62 izlaganja, odnosno preko 1% od ukupnog broja, dok je Albanska Koalicija - Perspektiva imala 60 izlaganja, odnosno više od 1% od ukupnog broja. Hrvatska Građanska Inicijativa je imala 51 izlaganje ili oko 1% od ukupnog broja, dok je Bošnjačka Stranka imala 42 izlaganja što čini, takođe, oko 1% od ukupnog broja.

Ispod 1% učešća u ukupnom broju izlaganja na radnim tijelima imali su Demokratski Savez u Crnoj Gori i Demokratska Unija Albanaca koji su imali 20 odnosno 11 izlaganja, respektivno.



Grafik 12: Komentari u skupštinskim radnim tijelima po partijama

### 2.6.5 Učešće u diskusijama i izlaganjima predlagača legislative i eksperata

MANS-ovi predstavnici su posebnu pažnju obratili na prisustvo predlagača legislative i pozvanih eksperata na sjednice skupštinskih Odbora. Odnos koji Vlada Crne Gore, Vladina tijela ali i nezavisna tijela i institucije imaju prema Parlamentu najbolje se ogleda i u delegiranju kandidata za sjednice. Velika je razlika da li na sjednicama ponuđenu legislativu zastupa ministar ili zamjenici ministara, samostalni savjetnici u ministarstvu i dr. Što je prisutna osoba na sjednici odbora u svojstvu predlagača na višoj funkciji lakši su i dogovori oko amandmanskih izmjena predloženog teksta.

U tabeli je prikazan broj izlaganja koje su imali predstavnici predlagača i eksperti na sjednicama skupštinskih Odbora.

Za pojedine predstavnike Vlade ne postoje podaci o funkcijama koje obavljaju niti informacije iz kojih institucija dolaze, jer Vlada, ponekad, u posljednjem trenutku mijenja predstavnike koji će neki predlog akta zastupati u Skupštini. Sa druge strane, česta je pojava da predsjednici pojedinih radnih tijela ne predstave predstavnike predlagača, pa to dodatno otežava pribavljanje informacija o licima koja prisustvuju sjednicama odbora.

Komentari (ostali, nisu članovi odbora):	Institucija	Funkcija	Ukupno
Gorica Savović	Ministarstvo zdravlja	Pomoćnik ministra	92
Anka Stojković	Ministarstvo rada i socijalnog staranja	Pomoćnik ministra	60
Miraš Radović	Ministarstvo pravde	Ministar	51
Dragan Pejanović	Ministarstvo unutrašnjih poslova i javne uprave	Sekretar ministarstva	45
Ferhat Dinoša	Ministarstvo za ljudska i manjinska prava	Ministar	40
Orhan Šahmanović	Ministarstvo za ljudska i manjinska prava	Pomoćnik ministra	39
Igor Lukšić	Vlada Crne Gore	Potpredsjednik Vlade	38
Miodrag Čanović	Ministarstvo ekonomije	Pomoćnik ministra	36
Slavoljub Stjepović	Ministarstvo prosvjete i nauke	Ministar	36
Siniša Stanković	Ministarstvo uređenja prostora i zaštite životne sredine	Pomoćnik ministra	35
Ljubiša Krgović	Centralna Banka Crne Gore	Predsjednik	32
Osman Subašić	Ministarstvo unutrašnjih poslova i javne uprave	Pomoćnik ministra	32
Milan Roćen	Ministarstvo inostranih poslova	Ministar	31

Tomo Miljić	Ministarstvo kulture, sporta i medija	Sekretar ministarstva	28
Šučko Baković	Zaštitnik ljudskih prava i sloboda	Ombudsman	24
Damir Davidović	Skupština Crne gore	Generalni sekretar	24
Mirsad Bibović	Ministarstvo vanjskih poslova	Sekretar ministarstva	24
Mihailo Đurić	Ministarstvo prosvjete i nauke	Pomoćnik ministra	20
Branka Lakočević	Ministarstvo pravde	Pomoćnik ministra	19
Suad Numanović	Ministarstvo rada i socijalnog staranja	Ministar	17
Branko Vujović	Ministarstvo ekonomije	Ministar	17
Radomir Đurović	MONSTAT	Direktor	17
Vladimir Radovanić	Ministarstvo zdravlja	Pomoćnik ministra zdravlja	16
Nataša Žugić	Ministarstvo rada i socijalnog staranja	Inspektor rada	14
Sandra Veličković	Ministarstvo za informaciono društvo	Sekretar ministarstva	14
Branimir Vujačić	Ministarstvo poljoprivrede, šumarstva i vodoprivrede	Sekretar ministarstva	14
Vlatko Šćepanović	Skupština Crne Gore	Saradnik u Odboru za ustavna pitanja i zakonodavstvo	14
Srđan Vukčević	Ministarstvo saobraćaja, pomorstva i telekomunikacija	Pomoćnik ministra	13
Nebojša Popović	Ministarstvo turizma	Pomoćnik ministra	12
Slava Burić	Skupština Crne Gore	Sekretar Odbora	12
Gordana Đurović	Vlada Crne Gore	Potpredsjednica Vlade	12
Zoran Begović	Ministarstvo unutrašnjih poslova i javne uprave	Pomoćnik ministra	11
Boro Vučinić	Ministarstvo odbrane	Ministar	11
Zoran Perišić	Ministarstvo ekonomije	Pomoćnik ministra	11
Vladan Dubljević	Ministarstvo ekonomije	Pomoćnik ministra	11
Milorad Katnić	Ministarstvo finansija	Pomoćnik ministra	10
Veselin Veljović	Uprava policije	Direktor	10
Srđan Mihaljević	Ministarstvo saobraćaja, pomorstva i telekomunikacija	Pomoćnik ministra	10
Adis Balota	Ministarstvo za informaciono društvo	Sekretar ministarstva	9
Nemanja Pavličić	Ministarstvo finansija	Pomoćnik ministra	9
Drenka Knežević	Ministarstvo rada i socijalnog staranja	Samostalni savjetnik	9
Snežana Kaluđerović	Odbor za ustavna pitanja i zakonodavstvo	Sekretar odbora	9
Nađa Vukićević	Skupština Crne Gore	Sekretar Odbora za ekonomiju, finansije i budžet	9
Lidija Ljesar	*	*	8
Vanja Čalović	NVO MANS	Izvršni direktor	8
Marko Vujović	Ministarstvo uređenja prostora i zaštite životne sredine	Pomoćnik ministra	8
Vesna Medenica	Vrhovni sud	Predsjednik	8
Ranka Čarapić	Vrhovno državno tužilaštvo	Vrhovni državni tužilac	7
Milan Radović	Zavod za izvršenje krivičnih sankcija	Direktor	7
Slobodan Leković	Komisija za sprječavanje sukoba interesa	Predsjednik komisije	7
Danijel Brol	“Željezara” Nikšić	Predsjednik borda direktora	7
Janko Vučinić	“Željezara” Nikšić	Predsjednik sindikata	6
Aleksa Ivanović	*	*	6
Mitar Bajčeta	Ministarstvo finansija	Predsjednik Komisije za kontrolu državne podrške i pomoći	6
Šefko Crnovršanin	Agencija za zaštitu podataka o ličnosti	Predsjednik Savjeta	6
Željko Rutović	Ministarstvo kulture	Pomoćnik ministra	6
Predrag Marković	*	*	6



Slaviša Šćekić	Skupština Crne Gore	Savjetnik u Odboru za bezbjednost i odbranu	6
Momir Joksimović	Skupština Crne Gore	Sekretar odbora za zdravstvo, rad i socijalno staranje	5
Mubera Kurpejović	Ministarstvo za prosvjetu i nauku	Savjetnik u ministarstvu	5
Nada Uličević	Ministarstvo odbrane	Sekretar ministarstva	5
Mileva Todorović	Ministarstvo za rad i socijalno staranje	Pomoćnik ministra	5
Vladan Joković	Agencija za nacionalnu bezbjednost	Direktor	5
Vesna Vučurović	Ministarstvo prosvjete i nauke	Pomoćnik ministra	5
Nada Vukoslavčević	Ministarstvo unutrašnjih poslova i javne uprave	Pomoćnik ministra	5
Darka Tomčić	CBCG	*	5
Dragan Kujović	Ministarstvo ekonomije	Pomoćnik ministra	4
Suzana Šuković	*	*	4
Sabahudin Delić	Ministarstvo za ljudska i manjinska prava	Pomoćnik ministra	4
Branko Kostić	Udruženje za povraćaj Ceklinskih ribolova	Presjednik udruženja za povraćaj Ceklinskih ribolova	4
Nađa Marović	CBCG	*	4
Miroslav Ivanišević	Državna revizorska institucija	Predsjednik senata	4
Melanija Bulatović	Skupština Crne Gore	Šefica Biroa za odnose sa javnošću i protokol	3
Sreten Gojković	*	*	3
Jelena Davidović	Skupština Crne Gore	Savjetnica predsjednika Skupštine Crne Gore	3
Branko Kotri	Regulatorna Agencija za energetiku	Član odbora agencije	3
Ivana Gardašević			
Zoran Đikanović	Komisija za hartije od vrijednosti	Predsjednik komisije	3
Axel Jenicke	OSCE	Viši savjetnik	3
Radenko Lacmanović	*	*	3
Milorad Drljević	Agencija za lijekove	Direktor agencije	3
Dijana Prelević	Ministarstvo rada i socijalnog staranja	Samostalni savjetnik	2
Dragan Samardžić	Ministarstvo odbrane	Načelnik Generalštaba Vojske Crne Gore	2
Tomo Knežević	*	*	2
Zoran Janković	*	*	2
Anka Đurišić	Savez udruženja roditelja djece i omladine sa teškoćama u razvoju "Naša inicijativa"	Izvršna direktorica	2
Boris Bušković	EPCG	Član Odbora direktora	2
Irena Bošković	Ministarstvo za ljudska i manjinska prava	Direktor Odjeljenja za poslove rodne ravnopravnosti	2
Dragan Bojović	Regulatorna Agencija za energetiku	Član Odbora direktora	2
Ljuban Tmušić	*	*	2
Naser Resulbegović	Skupština Crne Gore	Saradnik u Odboru za ustavna pitanja i zakonodavstvo	2
Igor Milošević	*	*	2
Nadica Dujović	UNDP	Saradnik za komunikacije	2
Štefan File	Evropska Komisija	Komesar za proširenje	2
Milan Šaranović	Udruženje mladih sa hendikepom Crne Gore	Predsjednik	2
Rafet Husović	Vlada Crne Gore	Ministar bez portfelja	2
Maja Mijušković	Ministarstvo saobraćaja, pomorstva i telekomunikacija	Pomoćnik ministra	2
Šaleta Đurović	Agencija za elektronske komunikacije i poštansku djelatnost	Direktor agencije	2

Miluša Žugić	Udruženje za pomoć licima ometenim u razvoju	Predsjednik	2
Branka Bracović	Ministarstvo unutrašnjih poslova i javne uprave	Samostalni savjetnik	1
Vuk Maraš	NVO MANS	Direktor programa	1
Miomirka Rovčanin	Ministarstvo unutrašnjih poslova i javne uprave	Samostalni savjetnik	1
Predrag Nenezić	Ministarstvo turizma	Ministar	1
Predrag Boljević	CEZAP	Član	1
Nenad Marković	*	*	1
Boris Raonić	YIHR	Direktor	!
Milica Rovčanin	Ministarstvo unutrašnjih poslova i javne uprave	Savjetnik	1
Ilija Dragović	Ministarstvo saobraćaja, pomorstva i telekomunikacija	Savjetnik ministra	1
Vesna Radulović	Skupština Crne Gore	Sekretar Odbora za međunarodne odnose i evropske integracije	1
Vesna Miljanić - Aleksić	*	*	1
Snežana Mijušković	Ministarstvo rada i socijalnog staranja	Pomoćnik ministra	1
Ivan Brajović	Ministarstvo unutrašnjih poslova i javne uprave	Ministar	1
Dragiša Pešić	Državna Revizorska Institucija	Član Senata	1
Goranka Vučinić	Skupština Crne Gore	Sekretar Administrativnog odbora	1
Stevo Muk	TACSO	Saradnik za projekte	1
Rajko Laković	MONSTAT	Pomoćnik direktora	1

Tabela 34: Izlaganja na sjednicama odbora predstavnika predlagača i eksperata

## 2.7. STATISTIČKI PODACI O RADU RADNIH TIJELA

U ovom dijelu izvještaja prezentovani su statistički podaci koji se odnose na svako radno tijelo Skupštine Crne Gore pojedinačno. Statistički podaci sadrže informacije koje se odnose na: vrijeme trajanja sjednica, prisustvo sjednicama, izlaganja poslanika na sjednicama radnih tijela, izlaganje drugih lica, kao i informacije koje se tiču amandmana. Na dnevnom redu svih radnih tijela razmatrano je ukupno 495 tačaka, među kojima je bilo 253 predloga zakona i 1094 amandmana. Podsjećamo da svaki predlog zakona i amandman koji se nalaze u proceduri, po pravilu, moraju biti razmatrani na Odboru za ustavna pitanja i zakonodavstvo. Jedan broj amandmana je Odbor za ustavna pitanja i zakonodavstvo podnio na samoj sjednici i poslanici su se o njima izjasnili. Svi ovi razlozi utiču na činjenicu da je na sjednicama ovog radnog tijela razmotreno najviše amandmana.

### 2.7.1. Odbor za ustavna pitanja i zakonodavstvo<sup>17</sup>

#### 2.7.1.1. Prisustvo poslanika na Odboru za ustavna pitanja i zakonodavstvo

U tabeli koja slijedi nalaze se brojevi i procentualni podaci o tome koji su poslanici najviše i koliko puta u posmatranom periodu bili prisutni na sjednicama Odbora za ustavna pitanja i zakonodavstvo, a detaljniji podaci dati su u Aneksu 9.

Rb	Poslanici prisutni na sjednicama Odbora za ustavna pitanja i zakonodavstvo za period I redovnog zasjedanja u 2010. godini	Ukupno	U procentima
1-4	Džavid Šabović (SDP)	24	7,72%
1-4	Emilo Labudović (NOVA)	24	7,72%
1-4	Hidajeta Bajramspahić (SDP)	24	7,72%
1-4	Ljerka Dragičević (HGI)	24	7,72%
5	Dobrica Šljivančin (SNP)	20	6,43%

Tabela 35: Poslanici koji su najviše prisustvovali sjednicama Odbora za ustavna pitanja i zakonodavstvo

#### 2.7.1.2. Broj razmotrenih tačaka dnevnog reda na Odboru za ustavna pitanja i zakonodavstvo

U posmatranom periodu Odbor je razmotrio 117 tačaka dnevnog reda. U istom periodu je razmotrno 96 predloga zakona i 577 amandmana. Na Odboru za ustavna pitanja i zakonodavstvo razmatrani su predlozi zakona, odluka, preporuka, predlozi zakona o ratifikacijama, predlozi deklaracija i prečišćeni tekst Poslovnika.

#### 2.7.1.3. Amandmani razmatrani na sjednicama Odbora za ustavna pitanja i zakonodavstvo

Od 01. januara do 31. jula 2010. godine, Odbor za ustavna pitanja i zakonodavstvo je razmotrio ukupno 577 amandmana. Od ukupnog broja amandmana, 382 su podnijeli poslanici, 174 amandmana je podnio Odbor, dok je Vlada Crne Gore u posmatranom periodu podnijela 20 amandmana. Po mišljenju Odbora, od 382 amandmana koje su potpisali poslanici, njih 356 ili oko 93% su u skladu sa Ustavom i pravnim poretom, dok osam amandmana ili oko 2%, po mišljenju Odbora, nije u skladu sa Ustavom i pravnim poretom, a 18 je povučeno, što predstavlja preko 4% od ukupnog broja.

Od ukupnog broja amandmana Odbora, samo njih dva nisu prihvaćena na sjednici Odbora od strane predlagača već su se poslanici na Plenarnoj sjednici morali odrediti prema njima. Svi amandmani koje je Vlada predložila su po mišljenju Odbora u skladu sa Ustavom i pravnim poretom.

<sup>17</sup> Odbor za ustavna pitanja i zakonodavstvo ima 13 članova, od čega osam iz redova vladajuće koalicije i pet iz opozicionih partija, a nadležnosti Odbora definisane su članom 39 Poslovnika. Džavid Šabović (SDP) je predsjednik Odbora, Velizar Kaluderović (SNP) je zamjenik predsjednika Odbora, a članovi Odbora su Srđan Brajović, Mehmet Zenka, Ljerka Dragičević, Luid Škrelja, Milorad Vuletić, Željko Aprčović, Dobrica Šljivančanin, Miodrag Vuković, Srđa Božović, Hidajeta Bajramspahić i Emilo Labudović.

Razmatranje amandmana na Odboru za ustavna pitanja i zakonodavstvo razlikuje se od razmatranja na ostalim radnim tijelima po tome što se na ovom Odboru razmatra samo usklađenost amandmana sa Ustavom i pravnim poretkom.

### 2.7.1.3.1. Učešće partija u amandmanima na sjednicama Odbora za ustavna pitanja i zakonodavstvo

Agregacijom podataka o poslanicima čiji su se amandmani raspravljali na sjednicama Odbora, i o čijim se amandmanima glasalo, došli smo do podataka koliko su političke partije dale amandmana u posmatranom periodu.

Rb	Amandmani poslanika po partijama:	Ukupno (u procentima)	U skladu sa Ustavom i pravnim poretkom	Nije u skladu sa Ustavom i pravnim poretkom	Povučeno
1	Socijalistička Narodna Partija	131 (27,52%)	124	0	7
2	Pokret za Promjene	114 (23,95%)	107	2	5
3	Socijaldemokratska Partija	63 (13,24%)	58	3	2
4	Demokratska Partija Socijalista	62 (13,03%)	60	2	0
5	Nova Srpska Demokratija	39 (8,19%)	29	1	9
6	Forca	22 (4,62%)	20	0	2
7	Hrvatska Građanska Inicijativa	16 (3,36%)	15	0	1
8-9	Demokratski Savez u Crnoj Gori	10 (2,10%)	10	0	0
8-9	Albanska koalicija - Perspektiva	10 (2,10%)	10	0	0
10	Bošnjačka Stranka	8 (1,68%)	5	0	3
11	Demokratska Unija Albanaca	1 (0,21%)	1	0	0
	<b>Ukupno</b>	<b>476 (100%)</b>	<b>439</b>	<b>8</b>	<b>29</b>

Tabela 36: Učešće poslanika po partijama kao predlagača amandmana na sjednicama Odbora za ustavna pitanja i zakonodavstvo

Najviše amandmana u posmatranom periodu podnijela je Socijalistička Narodna Partija i to 131 amandman ili preko 27%, od toga je 124 usklađeno sa Ustavom i pravnim poretkom, a sedam amandmana je povučeno. Od 114 amandmana ili skoro 24% koje je podnio Pokret za Promjene, 107 je u skladu sa Ustavom i pravnim poretkom, dva amandmana nisu, dok je pet amandmana povučeno. Socijaldemokratska Partija podnijela je 63 amandmana, što predstavlja oko 13% od ukupnog broja, od toga je 58 nije u suprotnosti sa Ustavom i pravnim poretkom, tri jesu, dok su dva amandmana povučena. Slijedi Demokratska Partija Socijalista sa 62 amandmana ili 13% od ukupnog broja, od čega je 60 mišljenju Odbora ima ustavno pravni osnov, dok dva nemaju.

U posmatranom periodu, Nova Srpska Demokratija je podnijela 39 amandmana, odnosno oko 8%, 29 amandmana je u skladu sa Ustavom i pravnim poretkom, jedan nije, dok je devet povučeno. Forca je učestvovala sa preko 4% od ukupnog broja amandmana, odnosno sa 22 amandmana, od toga je 20 usklađeno sa Ustavom i pravnim poretkom, a dva je predlagač povukao. Hrvatska Građanska Inicijativa je podnijela 16 amandman ili oko 3%, 15 je u skladu sa Ustavom i pravnim poretkom, a od jednog amandmana je poslanik odustao.

Slijede Demokratski Savez u Crnoj Gori i Albanska Koalicija - Perspektiva sa po 10 amandmana, što predstavlja oko 2% od ukupnog broja, koji po mišljenju Odbora imaju ustavno pravni osnov. Bošnjačka Stranka podnijela je osam amandmana ili preko 1% od ukupnog broja podnesenih amandmana, pet amandmana je usklađeno sa Ustavom i pravnim poretkom, a tri su povučena. Na kraju se nalazi Demokratska Unija Albanaca koja je podnijela samo jedan amandman koji nije u skladu sa Ustavom i pravnim poretkom.

### 2.7.1.3.2. Učešće poslanika u amandmanima na sjednicama Odbora za ustavna pitanja i zakonodavstvo

Poslanici kao podnosioci amandmana mogu da iskoriste ovu poslovničku mogućnost na više načina. Poslanik amandman može podnijeti samostalno ali takođe, jedan amandman može biti potpisan od strane više poslanika u njihovo lično ime, ili čak u ime partije kojoj pripadaju.

Spisak poslanika koji su se najviše puta našli u ulozi potpisnika amandmana, odnosno poslanika koji su učestvovali u izradi tih amandmana, samostalno ili sa kolegama poslanicima, sa brojevima ukupno potpisanih, usvojenih, odbačenih i povučenih amandmana dat je u tabeli koja slijedi, a podaci o svim poslanicima koji su podnijeli amandmane nalazi se u Aneksu 10.

Rb	Učešće poslanika u amandmanima (kao predlagači):	Ukupno	U skladu sa Ustavom i pravnim poretkom	Nije u skladu sa Ustavom i pravnim poretkom	Povučeno
1	Snežana Jonica (SNP)	83	79	0	7
2	Branko Radulović (PZP)	72	69	2	1
3	Nataša Vuković (SNP)	49	48	0	1
4	Aleksandar Damjanović (SNP)	44	44	0	0
5	Neven Gošović (SNP)	30	30	0	0

Tabela 37: Poslanici koji su se najviše puta našli u ulozi predlagača amandmana na sjednicama Odbora za ustavna pitanja i zakonodavstvo

### 2.7.1.4. Izlaganja poslanika na sjednicama Odbora za ustavna pitanja i zakonodavstvo

U tabeli su navedeni poslanici koji su najviše puta koristili svoje poslaničko pravo i uzeli učešće u raspravi na sjednicama Odbora za Ustavna pitanja i zakonodavstvo u posmatranom periodu, a detaljniji podaci dati su u Aneksu 11.

Rb	Izlaganja (po poslanicima) na sjednicama Odbora za ustavna pitanja i zakonodavstvo za period I redovnog zasjedanja u 2010. godini	Ukupno	U procentima
1	Džavid Šabović (DPS)	405	46,13%
2	Emilo Labudović (NOVA)	98	11,16%
3	Velizar Kaluđerović (SNP)	54	6,15%
4	Srđa Božović (SNP)	49	5,58%
5	Miodrag Vuković (DPS)	39	4,44%

Tabela 38: Poslanici koji su zabilježili najviše izlaganja na sjednicama Administrativnog odbora

### 2.7.1.5. Izlaganje poslanika po partijama na sjednicama Odbora za ustavna pitanja i zakonodavstvo

Agregirajući podatke o poslanicima koji su imali diskusije na Odboru za ustavna pitanja i zakonodavstvo došli smo do podataka koliko su političke partije učestvovala u ukupnom broju diskusija.

Rb	Izlaganja (po partijama) na sjednicama Odbora za ustavna pitanja i zakonodavstvo za period I redovnog zasjedanja u 2010. godini	Ukupno	U procentima
1	Socijaldemokratska Partija	446	50,80%
2	Socijalistička Narodna Partija	145	16,51%
3	Nova Srpska Demokratija	104	11,85%
4	Demokratska Partija Socijalista	102	11,62%
5	Pokret za Promjene	39	4,44%
6	Hrvatska Građanska Inicijativa	19	2,16%
7	Demokratska Unija Albanaca	11	1,25%
8	FORCA	8	0,91%
9	Bošnjačka Stranka	3	0,34%
10	Albanska Koalicija - Perspektiva	1	0,11%
<b>Ukupno</b>		<b>878</b>	<b>100%</b>

Tabela 39: Izlaganje poslanika po partijama na sjednicama Odbora za ustavna pitanja i zakonodavstvo

Poslanici Socijaldemokratske Partije su u posmatranom periodu najviše učestvovali u raspravama na sjednicama Odbora za ustavna pitanja i zakonodavstvo i zabilježili 446 izlaganja ili skoro 51% od ukupnog broja. Socijalistička Narodna Partija zabilježila je 145 izlaganja, što predstavlja preko 16% od ukupnog broja. Slijede Nova Srpska Demokratija sa 104 izlaganja ili skoro 12%, Demokratska Partija Socijalista sa 102 izlaganja, odnosno preko 11% od ukupnog broja. Pokret za Promjene je zabilježio 39 izlaganja ili oko 4%. Hrvatska Građanska Inicijativa je 19 puta izlagala na Odboru, što predstavlja oko 2% od ukupnog broja.

Demokratska Unija Albanaca je 11 puta učestvovala u raspravama na Odboru, što predstavlja oko 1% od ukupnog broja izlaganja na ovom Odboru. Slijedi Forca sa osam izlaganja na sjednicama Odbora ili nešto ispod 1% od ukupnog broja. Ispod 1% od ukupnog broja izlaganja na Odboru za ustavna pitanja i zakonodavstvo, zabilježile su Bošnjaka Stranka i Albanska Koalicija - Perspektiva sa tri, odnosno jednim izlaganjem u posmatranom periodu, respektivno.

#### 2.7.1.6. Izlaganje lica koja nisu poslanici na sjednicama Odbora za ustavna pitanja i zakonodavstvo

U tabeli koja slijedi nalaze se podaci o osobama koje nisu poslanici, a najviše puta su učestvovali u radu Odbora i uzele učešće u raspravama, a detaljnije informacije se nalaze u Aneksu 12.

Rb	Izlaganja (ostalih, koji nisu poslanici) na sjednicama Odbora za ustavna pitanja i zakonodavstvo za period I redovnog zasijedanja u 2010. godini	Ukupno	U procentima
1-2	Gorica Savović	22	7,38%
1-2	Dragan Pejanović	22	7,38%
3	Miraš Radović	21	7,05%
4	Miodrag Čanović	17	5,70%
5	Igor Lukšić	16	5,37%

Tabela 40: Ostale osobe, koje nisu poslanici, a najviše puta su imali izlaganje na sjednicama Odbora za ustavna pitanja i zakonodavstvo

#### 2.7.2. Odbor za politički sistem, pravosuđe i upravu<sup>18</sup>

##### 4.7.2.1. Prisustvo poslanika na Odboru za politički sistem, pravosuđe i upravu

U tabeli koja slijedi nalaze se brojevi i procentualni podaci o tome koji su poslanici najviše i koliko puta u posmatranom periodu bili prisutni na sjednicama Odbora za politički sistem, pravosuđe i upravu, a detaljniji podaci dati su u Aneksu 13.

Rb	Poslanici prisutni na sjednicama Odbora za politički sistem, pravosuđe i upravu za period I redovnog zasijedanja u 2010. godini	Ukupno	U procentima
1-2	Šefkija Murić (DPS)	18	8,41%
1-2	Ervin Spahić (SDP)	18	8,41%
3	Drago Čantrić (DPS)	17	7,94%
4	Neven Gošović (SNP)	16	7,48%
5-6	Husnija Šabović (DPS)	15	7,01%
5-6	Aleksandar Damjanović (SNP)	15	7,01%

Tabela 41: Poslanici koji su najviše puta prisustvovali sjednicama Odbora za politički sistem, pravosuđe i upravu

##### 2.7.2.2. Broj razmotranih tačaka dnevnog reda na Odboru za politički sistem, pravosuđe i upravu

U periodu od 01. januara do 31. jula 2010. godine na Odboru su razmotrene 52 tačke dnevnog reda. Na dnevnom redu su se našle tačke koje su bile posvećene razmatranju predloga zakona i one tačke koje

<sup>18</sup> Odbor za politički sistem, pravosuđe i upravu ima 13 članova, od čega osam iz redova vladajuće koalicije i pet iz opozicionih partija, a nadležnosti Odbora definisane su članom 40 Poslovnika. Ervin Spahić (SDP) je predsjednik Odbora, a članovi Odbora su Koča Pavlović, Željko Aprčić, Drago Čantrić, Husnija Šabović, Neven Gošović, Snežana Jonica, Šefkija Murić, Zoran Čulafić, Aleksandar Damjanović, Rifat Rastoder, Budimir Aleksić i Valentina Radulović Šćepanović.

su bile posvećene razmatranju amandmana. U posmatranom periodu razmotreno je ukupno 19 predloga zakona i 111 amandmana. Na ovom Odboru održano je i jedno kontrolno saslušanje.

### 2.7.2.3. Amandmani razmatrani na sjednicama Odbora za politički sistem, pravosuđe i upravu

Od 01. januara do 31. jula 2010. godine, Odbor za politički sistem, pravosuđe i upravu je razmotrio ukupno 111 amandmana. Na sjednicama Odbora su, osim 103 amandmana koje su podnijeli poslanici, razmotrena i usvijena po četiri amandmana Vlade i Odbora. Od ukupnog broja amandmana, koje su podnijeli poslanici njih 27 ili oko 26% usvojili, dok 65 amandmana ili oko 63% nije usvojeno, a 11 je povučeno, što predstavlja preko 10% od ukupnog broja.

#### 2.7.2.3.1. Učešće partija u amandmanima na sjednicama Odbora za politički sistem, pravosuđe i upravu

Agregacijom podataka o poslanicima čiji su se amandmani raspravljali na sjednicama Odbora, i o čijim se amandmanima glasalo, došli smo do podataka koliko su političke partije podnijele amandmana u posmatranom periodu.

Rb	Amandmani poslanika po partijama:	Ukupno (u procentima)	Usvojeno	Nije usvojeno	Povučeno
1	Socijalistička Narodna Partija	39 (12,06%)	9	24	6
2	Pokret za promjene	29 (22,14%)	7	22	0
3	Socijaldemokratska Partija	16 (12,21%)	11	1	4
4-7	Nova Srpska Demokratija	10 (7,63%)	4	6	0
4-7	Forca	10 (7,63%)	0	10	0
4-7	Demokratski Savez u Crnoj Gori	10 (7,63%)	0	10	0
4-7	Albanska koalicija - Perspektiva	10 (7,63%)	0	10	0
8	Bošnjačka Stranka	4 (3,05%)	0	3	1
9	Demokratska Partija Socijalista	3 (2,29%)	3	0	0
<b>Ukupno</b>		<b>131 (100%)</b>	<b>34</b>	<b>86</b>	<b>11</b>

Tabela 42: Učešće poslanika po partijama kao predlagača amandmana na sjednicama Odbora za politički sistem, pravosuđe i upravu

Socijalistička Narodna Partija je podnijela najviše amandmana u posmatranom periodu, 39 ili 12%, od toga je devet usvojeno, 24 nisu usvojena, a šest amandmana je povučeno. Od 29 amandmana ili oko 22% koje je podnio Pokret za Promjene, sedam je dobilo potrebnu većinu, a 22 amandmana nisu usvojena. Socijaldemokratska Partija podnijela je 16 amandmana, što predstavlja oko 12% od ukupnog broja, od toga je 11 usvojeno, jedan nije usvojen dok su četiri amandmana povučena. Nova Srpska Demokratija, Forca, Demokratski Savez u Crnoj Gori i Albanska koalicija - Perspektiva učestvovali su sa po 10 amandmana ili preko 7% od ukupnog broja, od čega niti jedan amandman nije dobio potrebnu većinu.

Bošnjačka Stranka podnijela je četiri amandmana ili 3% od ukupnog broja podnesenih amandmana, tri amandmana nisu usvojena, a jedan je povučen. Na kraju se nalazi Demokratska Partija Socijalista koja je podnijela tri amandmana koji su usvojeni.

#### 2.7.2.3.2. Učešće poslanika u amandmanima na sjednicama Odbora za politički sistem, pravosuđe i upravu

Spisak poslanika koji su se našli u ulozi potpisnika amandmana, odnosno poslanika koji su učestvovali u izradi tih amandmana, samostalno ili sa kolegama poslanicima, sa brojevima ukupno potpisanih, usvojenih, odbačenih i povučenih amandmana dat je u tabeli koja slijedi, a detaljnije informacije su date u Aneksu 14.

Rb	Učešće poslanika u amandmanima (kao predlagači):	Ukupno	Usvojeno	Nije usvojeno	Povučeno
1	Snežana Jonica (SNP)	34	6	22	6
2	Aleksandar Damjanović (SNP)	31	5	21	5
3	Neven Gošović (SNP)	19	1	16	2
4	Vasilije Lalošević (SNP)	18	8	6	4
5-6	Milan Knežević (SNP)	16	6	5	5
5-6	Branko Radulović (PZP)	16	1	15	0

Tabela 43: Poslanici koji su se najviše puta našli u ulozi predlagača amandmana na sjednicama Odbora za politički sistem, pravosuđe i upravu

#### 2.7.2.4. Izlaganja poslanika na sjednicama Odbora za politički sistem, pravosuđe i upravu

Pet poslanika koji su najviše puta iskoristili svoje poslaničko pravo i uzeli učešće u raspravi na sjednicama Odbora za politički sistem, pravosuđe i upravu u posmatranom periodu su navedeni u tabeli koja slijedi, a detaljniji podaci se nalaze u Aneksu 15.

Rb	Izlaganja (po poslanicima) na sjednicama Odbora za politički sistem, pravosuđe i upravu za period I redovnog zasijedanja u 2010. godini	Ukupno	U procentima
1	Ervin Spahić (SDP)	152	31,80%
2	Snežana Jonica (SNP)	53	11,09%
3	Koča Pavlović (PZP)	51	10,67%
4	Aleksandar Damjanović (SNP)	43	9,00%
5	Neven Gošović (SNP)	41	8,58%

Tabela 44: Poslanika sa najviše izlaganja na sjednicama Odbora za politički sistem, pravosuđe i upravu

#### 2.7.2.5. Izlaganje poslanika po partijama na sjednicama Odbora za politički sistem, pravosuđe i upravu

Agregirajući podatke o poslanicima koji su imali diskusije na Odboru za politički sistem, pravosuđe i upravu došli smo do podataka koliko su političke partije učestvovala u ukupnom broju diskusija. Sakupljeni podaci dati su u tabeli.

Rb	Izlaganja (po partijama) na sjednicama Odbora za politički sistem, pravosuđe i upravu za period I redovnog zasijedanja u 2010. godini	Ukupno	U procentima
1	Socijaldemokratska Partija	181	37,88%
2	Socijalistička Narodna Partija	140	29,29%
3	Demokratska Partija Socijalista	63	13,18%
4	Pokret za Promjene	56	11,72%
5	Nova Srpska Demokratija	27	5,65%
6	FORCA	7	1,46%
7	Albanska Koalicija - Perspektiva	3	0,63%
8	Bošnjačka Stranka	1	0,21%
	<b>Ukupno</b>	<b>478</b>	<b>100%</b>

Tabela 45: Izlaganje poslanika po partijama na sjednicama Odbora za politički sistem, pravosuđe i upravu

Poslanici Socijaldemokratske Partije su u posmatranom periodu najviše učestvovali u raspravama na sjednicama Odbora za politički sistem, pravosuđe i upravu, 181 put ili skoro 34% od ukupnog broja. Socijalistička Narodna Partija zabilježila je 140 izlaganja, što predstavlja oko 29% od ukupnog broja. Slijede Demokratska Partija Socijalista sa 63 izlaganja ili oko 13%, te Pokret za Promjene sa 56 izlaganja, odnosno preko preko 11% od ukupnog broja. Nova Srpska Demokratija je zabilježila 27 izlaganja ili preko 5%. Forca je sedam puta imala izlaganje na Odboru, što predstavlja oko 1% od ukupnog broja. Albanska Koalicija - Perspektiva i Bošnjačka Stranka su učestvovala u izlaganjima tri, odnosno jedan put, što u oba slučaja predstavlja manje od 1% od ukupnog broja.



### 2.7.2.6. Izlaganje lica koja nisu poslanici na sjednicama Odbora za politički sistem, pravosuđe i upravu

Podaci o osobama koje su najčešće učestvovalе u radu Odbora i uzele učešće u raspravama nalaze se u tabeli koja slijedi, a detaljniji podaci su dati u Aneksu 16.

Rb	Izlaganja (ostalih, koji nisu poslanici) na sjednicama Odbora za politički sistem, pravosuđe i upravu za period I redovnog zasijedanja u 2010. godini	Ukupno	U procentima
1	Osman Subašić	23	16,79%
2-3	Miraš Radović	22	16,06%
2-3	Dragan Pejanović	22	16,06%
4	Milan Roćen	12	8,76%
5-6	Mirsad Bibović	8	5,84%
5-6	Vesna Medenica	8	5,84%

Tabela 46: Ostala lica, koja nisu poslanici, a zabilježili su najviša izlaganja na sjednicama Odbora za politički sistem, pravosuđe i upravu

### 2.7.3. Odbor za bezbjednost i odbranu<sup>19</sup>

#### 2.7.3.1. Prisustvo poslanika na Odboru za bezbjednost i odbranu

U tabeli koja slijedi nalaze se brojevi i procentualni podaci o tome koji su poslanici najviše i koliko puta u posmatranom periodu bili prisutni na sjednicama Odbora za bezbjednost i odbranu, a detaljniji podaci dati su u Aneksu 17.

Rb	Poslanici prisutni na sjednicama Odbora za bezbjednost i odbranu za period I redovnog zasijedanja u 2010. godini	Ukupno	U procentima
1-5	Borislav Banović (SDP)	9	8,74%
1-5	Tarzan Milošević (DPS)	9	8,74%
1-5	Raško Konjević (SDP)	9	8,74%
1-5	Radivoje Nikčević (DPS)	9	8,74%
1-5	Fahrudin Hadrović (DPS)	9	8,74%

Tabela 47: Poslanici koji su najviše puta prisustvovali sjednicama Odbora za bezbjednost i odbranu

#### 2.7.3.2. Broj razmotrenih tačaka dnevnog reda na Odboru za bezbjednost i odbranu

Na sjednicama Odbora je razmotreno 20 tačaka dnevnog reda. Tom prilikom razmotrena su dva predloga zakona. Odbor je u posmatranom periodu vršio svoju kontrolnu funkciju putem kontrolnih saslušanja.

#### 2.7.3.3. Izlaganja poslanika na sjednicama Odbora za bezbjednost i odbranu

Poslanici koji su najviše puta iskoristili svoje poslaničko pravo i uzeli učešće u raspravi na sjednicama Odbora za bezbjednost i odbranu u posmatranom periodu su navedeni u tabeli koja slijedi, dok se detaljniji podaci nalaze u Aneksu 18.

Rb	Izlaganja (po poslanicima) na sjednicama Odbora za bezbjednost i odbranu za period I redovnog zasijedanja u 2010. godini	Ukupno	U procentima
1	Borislav Banović (SDP)	31	16,85%
2-4	Radivoje Nikčević (DPS)	19	10,33%
2-4	Nebojša Medojević (PZP)	19	10,33%

<sup>19</sup> Odbor za bezbjednost i odbranu ima 13 članova, od čega sedam iz redova vladajuće koalicije i šest iz opozicionih partija, a nadležnosti Odbora definisane su članom 41 Poslovnika. Mevludin Nuhodžić (DPS) je predsjednik Odbora, a članovi Odbora su Nebojša Medojević, Tarzan Milošević, Radivoje Nikčević, Fahrudin Hadrović, Vasilije Lalošević, Predrag Bulatović, Raško Konjević, Obrad Stanišić, Borislav Banović, Aleksandar Bogdanović, Goran Danilović i Mehmet Bardhi. Sjednice Odbora za bezbjednost i odbranu često bivaju zatvorene za javnost, pa statistički pokazatelji rada poslanika u ovom Odboru u velikom dijelu ne korespondiraju sa realnim stanjem, imajući u vidu da je MANS pratio samo sjednice Odbora koje su bile otvorene za javnost.

2-4	Mevludin Nuhodžić (DPS)	19	10,33%
5	Raško Konjević (SDP)	17	9,24%

Tabela 48: Poslanici koji su najviše puta imali izlaganje na sjednicama Odbora za bezbjednost i odbranu

#### 2.7.3.4. Izlaganje poslanika po partijama na sjednicama Odbora za bezbjednost i odbranu

Agregirajući podatke o poslanicima koji su imali diskusije na Odboru za bezbjednost i odbranu došli smo do podataka koliko su političke partije učestvovala u ukupnom broju diskusija. Sakupljeni podaci dati su u tabeli.

Rb	Izlaganja (po partijama) na sjednicama Odbora za bezbjednost i odbranu za period I redovnog zasijedanja u 2010. godini	Ukupno	U procentima
1	Demokratska Partija Socijalista	69	37,50%
2	Socijaldemokratska Partija	48	26,09%
3	Socijalistička Narodna Partija	28	15,22%
4	Pokret za Promjene	19	10,33%
5	Nova Srpska Demokratija	13	7,07%
6	Demokratski Savez u Crnoj Gori	7	3,80%
	<b>Ukupno</b>	<b>184</b>	<b>100%</b>

Tabela 49: Izlaganje poslanika po partijama na sjednicama Odbora za bezbjednost i odbranu

U raspravama na sjednicama Odbora za bezbjednost i odbranu, u posmatranom periodu najviše su učestvovali poslanici Demokratske Partije Socijalista, 69 puta ili preko 37% od ukupnog broja. Slijede Socijaldemokratska Partija sa 48 izlaganja ili 26%, te Socijalistička Narodna Partija koja je zabilježila je 28 izlaganja, što predstavlja oko 15% od ukupnog broja. Pokret za Promjene je zabilježio 19 izlaganja, odnosno oko 10% od ukupnog broja. Nova Srpska Demokratija je imala 13 izlaganja ili 7%. Demokratski Savez u Crnoj Gori je učestvovao sa sedam izlaganja, odnosno skoro 4% od ukupnog broja.

#### 2.7.3.5. Izlaganje lica koja nisu poslanici na sjednicama Odbora za bezbjednost i odbranu

Podaci o osobama koje su najviše puta učestvovala u radu Odbora i uzele učešće u raspravama nalaze se u tabeli koja slijedi, a detaljnije informacije se nalaze u Aneksu 19.

Rb	Izlaganja (ostalih, koji nisu poslanici) na sjednicama Odbora za bezbjednost i odbranu za period I redovnog zasijedanja u 2010. godini	Ukupno	U procentima
1	Veselin Veljović	10	25,64%
2-4	Vladan Joković	5	12,82%
2-4	Nada Vukoslavčević	5	12,82%
2-4	Adis Balota	5	12,82%
5	Boro Vučinić	4	10,26%

Tabela 50: Ostala lica, koja nisu poslanici, a zabilježili su najviše izlaganja na sjednicama Odbora za bezbjednost i odbranu

#### 2.7.4. Odbor za međunarodne odnose i evropske integracije<sup>20</sup>

##### 2.7.4.1. Prisustvo poslanika na Odboru za međunarodne odnose i evropske integracije

U tabeli koja slijedi nalaze se podaci o tome koji su poslanici najviše i koliko su puta u posmatranom periodu bili prisustni na sjednicama Odbora za međunarodne odnose i evropske integracije, a detaljnije informacije se mogu naći u Aneksu 20.

<sup>20</sup> Odbor za međunarodne odnose i evropske integracije ima 15 članova, od čega devet iz redova vladajuće koalicije i šest iz opozicionih partija, a nadležnosti Odbora definisane su članom 42 poslovnika. Miodrag Vuković (DPS) je predsjednik Odbora, Vasilije Lalošević (SNP) je zamjenik predsjednika a članovi Odbora su, Genci Nimanbegu, Damir Šehović, Predrag Bulatović, Mevludin Nuhodžić, Branko Radulović, Suljo Mustafić, Raško Konjević, Obrad Stanišić, Predrag Sekulić, Nada Drobnjak, Aleksandar Bogdanović, Goran Danilović i Slaven Radunović.

Rb	Poslanici prisutni na sjednicama Odbora za međunarodne odnose i evropske integracije za period I redovnog zasijedanja u 2010. godini	Ukupno	U procentima
1-2	Vasilije Lalošević (SNP)	16	8,84%
1-2	Obrad Stanišić (DPS)	16	8,84%
3	Aleksandar Bogdanović (DPS)	15	8,29%
4	Nada Drobnjak (DPS))	14	7,73%
5	Miodrag Vuković (DPS)	13	7,18%

Tabela 51: Poslanici koji su najviše puta prisustvovali sjednicama Odbora za međunarodne odnose i evropske integracije

#### 2.7.4.2. Broj razmotrenih tačaka dnevnog reda Odbora za međunarodne odnose i evropske integracije

U posmatranom periodu na dnevnom redu Odbora su se našlo 86 tačaka dnevnog reda koje su razmatrane. Razmotreno je ukupno 75 predloga zakona. Odbor je razmatrao takođe i izvještaje, te radnu verziju zakona. Vodili su se razgovori o dodatnim pitanjima iz Upitnika Evropske Komisije, a takođe su razmatrana i u tom trenutku aktuelna pitanja spoljne politike. Odbor je u posmatranom periodu davao i mišljenja o kandidatima za ambasadore Crne Gore.

#### 2.7.4.3. Izlaganja poslanika na sjednicama Odbora za međunarodne odnose i evropske integracije

Pet poslanika koji su najviše puta koristili svoje poslaničko pravo i uzeli učešće u raspravi na sjednicama Odbora međunarodne odnose i evropske integracije u posmatranom periodu su navedeni u tabeli koja slijedi, a podaci o svim poslanicima koji su ovo svoje pravo iskoristili nalazi se u Aneksu 21.

Rb	Izlaganja (po poslanicima) na sjednicama Odbora za međunarodne odnose i evropske integracije za period I redovnog zasijedanja u 2010. godini	Ukupno	U procentima
1	Miodrag Vuković (DPS)	106	41,73%
2	Vasilije Lalošević (SNP)	35	13,78%
3	Branko Radulović (PZP)	24	9,45%
4	Predrag Bulatović (SNP)	21	8,27%
5	Genci Nimanbegu (FORCA)	17	6,69%

Tabela 52: Poslanici koji su zabilježili najviše izlaganja na sjednicama Odbora za međunarodne odnose i evropske integracije

#### 2.7.4.4. Izlaganje poslanika po partijama na sjednicama Odbora za međunarodne odnose i evropske integracije

Aggregirajući podatke o poslanicima koji su imali diskusije na Odboru za međunarodne odnose i evropske integracije došli smo do podataka koliko su političke partije učestvovala u ukupnom broju diskusija. Sakupljeni podaci dati su u tabeli.

Rb	Izlaganja (po partijama) na sjednicama Odbora za međunarodne odnose i evropske integracije za period I redovnog zasijedanja u 2010. godini	Ukupno	U procentima
1	Demokratska Partija Socijalista	130	51,18%
2	Socijalistička Narodna Partija	57	22,44%
3	Pokret za Promjene	25	9,84%
4	Nova Srpska Demokratija	20	7,87%
5	FORCA	17	6,69%
6	Socijaldemokratska Partija	3	1,18%
7-8	Hrvatska Građanska Inicijativa	1	0,39%
7-8	Bošnjačka Stranka	1	0,39%
	<b>Ukupno</b>	<b>254</b>	<b>100%</b>

Tabela 53: Izlaganje poslanika po partijama na sjednicama Odbora za međunarodne odnose i evropske integracije

Demokratska Partija Socijalista je najviše učestvovala u raspravama na sjednicama Odbora, 130 puta ili oko 51% od ukupnog broja. Socijalistička Narodna Partija je zabilježila 57 izlaganja, što predstavlja oko 22% od ukupnog broja. Slijede Pokret za Promjene sa 25 izlaganja ili skoro 10%, te Nova Srpska Demokratija sa 20 izlaganja, odnosno skoro 8% od ukupnog broja. Forca je zabilježila 17 izlaganja ili

preko 6%. Socijaldemokratska Partija je tri puta imala zlaganje na Odboru, što predstavlja oko 1% od ukupnog broja. Hrvatska Građanska Inicijativa i Bošnjačka Stranka su učestvovala u izlaganjima po jedan put, što čini ispod 1% od ukupnog broja, respektivno.

#### 2.7.4.5. Izlaganje lica koja nisu poslanici na sjednicama Odbora za međunarodne odnose i evropske integracije

Podaci o osobama koje su najčešće učestvovala u radu Odbora za međunarodne odnose i evropske integracije i uzele učešće u raspravama nalaze se u tabeli koja slijedi, a podaci o svim osobama koje su uzele učešće u raspravi na Odboru nalazi se u Aneksu 22.

Rb	Izlaganja (ostalih, koji nisu poslanici) na sjednicama Odbora za međunarodne odnose i evropske integracije za period I redovnog zasijedanja u 2010. godini	Ukupno	U procentima
1	Milan Roćen	19	17,76%
2	Gordana Đurović	12	11,21%
3	Anka Stojković	9	8,41%
4	Siniša Stanković	7	6,54%
5	Miodrag Čanović	6	5,61%

Tabela 54: Ostala lica, koji nisu poslanici, a zabilježili su najviše izlaganja na sjednicama Odbora za međunarodne odnose i evropske integracije

#### 2.7.5. Odbor za ekonomiju, finansije i budžet<sup>21</sup>

##### 2.7.5.1. Prisustvo poslanika na Odboru za ekonomiju, finansije i budžet

U tabeli koja slijedi nalaze se podaci o tome kojih je pet poslanika i koliko su puta u posmatranom periodu bili prisutni na sjednicama Odbora za ekonomiju, finansije i budžet, a podaci o svim poslanicima nalaze se u Aneksu 23.

Rb	Poslanici prisutni na sjednicama Odbora za ekonomiju, finansije i budžet za period I redovnog zasijedanja u 2010. godini	Ukupno	U procentima
1-2	Aleksandar Damjanović (SNP)	33	9,62%
1-2	Veljko Zarubica (DPS)	33	9,62%
3	Zarija Franović (DPS)	32	9,33%
4	Radoica Luburić (DPS)	29	8,45%
5	Dragoslav Ščekić (SNP)	28	8,16%

Tabela 55: Poslanici koji su najviše puta prisustvovali sjednicama Odbora za ekonomiju, finansije i budžet

##### 2.7.5.2. Broj razmotranih tačaka dnevnog reda na Odboru za ekonomiju, finansije i budžet

Odbor za ekonomiju, finansije i budžet je u posmatranom periodu razmotrio 60 tačaka dnevnog i tom prilikom se na dnevnom redu našlo 18 zakona, koji su takođe razmotreni. Odbor je u ovom periodu razmatrao i 174 amandmana.

##### 2.7.5.3. Amandmani razmatrani na sjednicama Odbora za ekonomiju, finansije i budžet

Od 01. januara do 31. jula 2010. godine, Odbor za ekonomiju, finansije i budžet je razmotrio ukupno 174 amandmana. Od ukupnog broja poslanici su podnijeli 142 amandmana, dok je Odbor podnio 32 amandmana. Članovi Odbora su, od 142 amandmana koje podnijeli poslanici, 84 amandmana ili 59% usvojili, dok 40 amandmana ili 28% nije usvojeno, a 18 je povučeno, što predstavlja preko 18% od ukupnog broja.

<sup>21</sup> Odbor za ekonomiju, finansije i budžet ima 13 članova, od čega osam iz redova vladajuće koalicije i pet iz opozicionih partija, a nadležnosti Odbora definisane su članom 43 poslovnika. Aleksandar Damjanović (SNP) je predsjednik Odbora, Zarija Franović (DPS) je zamjenik predsjednika Odbora, a članovi odbora su Veljko Zarubica, Radoica Luburić, Zoran Jelić, Damir Šehović, Srđa Božović, Branko Radulović, Kemal Purišić, Raško Konjević, Dragoslav Ščekić, Đordije Pinjatić i Radojica Živković.

### 2.7.5.3.1. Učešće partija u amandmanima na sjednicama Odbora za ekonomiju, finansije i budžet

Podatak o tome koliko su političke partije podnijele amandmana u posmatranom periodu je prikazano u tabeli koja slijedi.

Rb	Amandmani poslanika po partijama:	Ukupno (u procentima)	Usvojeno	Nije usvojeno	Povučeno
1-2	Socijalistička Narodna Partija	36 (24,66%)	24	9	3
1-2	Pokret za Promjene	36 (24,66%)	14	18	4
3	Demokratska Partija Socijalista	35 (23,97%)	28	1	6
4	Socijaldemokratska Partija	34 (23,29%)	20	9	5
5	Bošnjačka Stranka	3 (2,05%)	0	3	0
6	Nova Srpska Demokratija	2 (1,37%)	2	0	0
	<b>Ukupno</b>	<b>146 (100%)</b>	<b>88</b>	<b>40</b>	<b>18</b>

Tabela 56: Učešće poslanika po partijama kao predlagača amandmana na sjednicama Odbora za ekonomiju, finansije i budžet

Socijalistička Narodna Partija i Pokret za Promjene su podnijeli najviše amandmana u posmatranom periodu, i to po 36 amandmana ili preko 24% od ukupnog broja. Od ukupnog broja amandmana koje je podnijela Socijalistička Narodna Partija, njih 24 je usvojeno, devet nisu usvojeno, a tri amandmana je povučeno, a u slučaju pokreta za Promjene stanje je drugačije, 14 amandmana je usvojeno, 18 nije usvojeno, dok su četiri amandmana povučena. Demokratska Partija Socijalista podnijela je 35 amandmana, što predstavlja skoro 24% od ukupnog broja, od toga je 28 usvojeno, jedan nije usvojen dok su šest amandmana je povučeno. Socijaldemokratska Partija je podnijela 34 amandmana i na taj način učestvovala sa preko 23% od ukupnog broja, pri čemu je 20 amandmana usvojeno, devet nije usvojeno, a pet je povučeno. Bošnjačka Stranka podnijela je tri amandmana ili 2% od ukupnog broja, od čega nijedan nije usvojen. Slijedi Nova Srpska Demokratija koja je podnijela jedan amandman manje, što čini oko 1% od ukupnog broja, pri čemu nijedan amandman nije usvojen.

### 2.7.5.3.2. Učešće poslanika u amandmanima na sjednicama Odbora za ekonomiju, finansije i budžet upravu

Pet poslanika koji su se našli najviše puta našli u ulozi potpisnika amandmana, odnosno poslanika koji su učestvovali u izradi tih amandmana, samostalno ili sa kolegama poslanicima, sa brojevima ukupno potpisanih, usvojenih, odbačenih i povučenih amandmana dat je tabeli koja slijedi, a podaci o ostalim podnosiocima amandmana dat je u Aneksu 24.

Rb	Učešće poslanika u amandmanima (kao predlagači):	Ukupno	Usvojeno	Nije usvojeno	Povučeno
1	Branko Radulović (PZP)	36	14	18	4
2	Raško Konjević (SDP)	34	20	9	5
3-4	Aleksandar Damjanović (SNP)	32	20	9	3
3-4	Neven Gošović (SNP) Damir Šehović (SDP)	32	19	9	4
5-6	Dragoslav Ščekić (SNP)	28	19	6	3
5-6	Srđa Božović (SNP)	28	19	6	3

Tabela 57: Poslanici koji su najviše učestvovali kao predlagači amandmana na sjednicama Odbora za ekonomiju, finansije i budžet

### 2.7.5.4. Izlaganja poslanika na sjednicama Odbora za ekonomiju, finansije i budžet

Pet poslanika koji su najviše puta iskoristili svoje poslaničko pravo i uzeli učešće u raspravi na sjednicama Odbora za ekonomiju, finansije i budžet u posmatranom periodu su navedeni u tabeli koja slijedi, dok se podaci o svim poslanicima koji su ovo pravo koristili nalazi u Aneksu 25.

Rb	Izlaganja (po poslanicima) na sjednicama Odbora za ekonomiju, finansije i budžet za period I redovnog zasijedanja u 2010. godini	Ukupno	U procentima
1	Aleksandar Damjanović (SNP)	214	39,41%
2	Radoje Žugić (DPS)	53	9,76%
3	Branko Radulović (PZP)	40	7,37%
4-5	Srđa Božović (SNP)	38	7,00%
4-5	Raško Konjević (SDP)	38	7,00%

Tabela 58: Poslanici koji su najviše izlagali na sjednicama Odbora za ekonomiju, finansije i budžet

#### 2.7.5.5. Izlaganje poslanika po partijama na sjednicama Odbora za ekonomiju, finansije i budžet

Agregiranjem podatka o poslanicima koji su imali diskusije na Odboru za ekonomiju, finansije i budžet došli smo do podataka koliko su političke partije učestvovala u ukupnom broju diskusija. Sakupljeni podaci dati su u tabeli.

Rb	Izlaganja (po partijama) na sjednicama Odbora za ekonomiju, finansije i budžet za period I redovnog zasijedanja u 2010. godini	Ukupno	U procentima
1	Socijalistička Narodna Partija	272	50,09%
2	Demokratska Partija Socijalista	133	24,49%
3	Socijaldemokratska Partija	59	10,87%
4	Pokret za Promjene	40	7,37%
5	Nova Srpska Demokratija	30	5,52%
6	Bošnjačka Stranka	9	1,66%
	<b>Ukupno</b>	<b>543</b>	<b>100%</b>

Tabela 59: Izlaganje poslanika po partijama na sjednicama Odbora za ekonomiju, finansije i budžet

Poslanici Socijalističke Narodne Partije su u posmatranom periodu najviše učestvovali u raspravama na sjednicama Odbora, i to 272 puta ili 50% od ukupnog broja. Demokratska Partija Socijalista je 133 puta imala izlaganja, što predstavlja oko 24% od ukupnog broja. Slijede Socijaldemokratska Partija sa 59 izlaganja ili skoro 11%, te Pokret za Promjene sa 40 izlaganja, odnosno preko oko 7% od ukupnog broja. Nova Srpska Demokratija je zabilježila 30 izlaganja ili preko 5%, dok je Bošnjačka Stranka učestvovala u izlaganjima devet puta, što čini preko 1% od ukupnog broja.

#### 2.7.5.6. Izlaganja lica koja nisu poslanici na sjednicama Odbora za ekonomiju, finansije i budžet

Podaci o osobama koje su najčešće učestvovala u u radu Odbora i uzele učešće u raspravama nalaze se u tabeli koja slijedi, a podaci o svim osobama koje nisu poslanici, a uzele su učešće u radu Odbora, nalaze se u Aneksu 26.

Rb	Izlaganja (ostalih, koji nisu poslanici) na sjednicama Odbora za ekonomiju, finansije i budžet i upravu za period I redovnog zasijedanja u 2010. godini	Ukupno	U procentima
1-2	Igor Lukšić	22	13,10%
1-2	Ljubiša Krgović	22	13,10%
3	Miodrag Čanović	13	7,74%
4-5	Nemanja Pavličić	9	5,36%
4-5	Nađa Vukićević	9	5,36%

Tabela 60: Osobe koje nisu poslanici, a koje su zabilježile najviše izlaganja na sjednicama Odbora za ekonomiju, finansije i budžet

## 2.7.6. Odbor za ljudska prava i slobode<sup>22</sup>

### 2.7.6.1. Prisustvo poslanika na Odboru za ljudska prava i slobode

Podaci o tome koji su poslanici najviše i koliko su puta u posmatranom periodu bili prisustni na sjednicama Odbora za ljudska prava i slobode nalaze se u tabeli koja slijedi, a podaci o ostalim poslanicima se nalaze u Aneksu 27.

Rb	Poslanici prisutni na sjednicama Odbora za ljudska prava i slobode I redovnog zasijedanja u 2010. godini	Ukupno	U procentima
1-2	Halil Duković (DPS)	15	9,32%
1-2	Đorđe Pinjatić (DPS)	15	9,32%
3-5	Amir Hollaj (AKP)	14	8,70%
3-5	Ervin Spahić (SDP)	14	8,70%
3-5	Ljerka Dragičević (HGI)	14	8,70%

Tabela 61: Poslanici koji su najviše puta prisustvovali sjednicama Odbora za ljudska prava i slobode

### 2.7.6.2. Broj razmotrenih tačaka dnevnog reda Odbora za ljudska prava i slobode

Na dnevnom redu Odbora se u posmatranom periodu našlo 38 tačaka, a njih sedam se ticalo predloga zakona. U ovom periodu razmotren je takođe 49 amandmana.

### 2.7.6.3. Amandmani razmatrani na sjednicama Odbora za ljudska prava i slobode

U posmatranom periodu, Odbor za ljudska prava i slobode je razmotrio ukupno 49 amandmana i to 46 amandmana koje su podnijeli poslanici, kao i tri amandmana Odbora. Od ukupnog broja amandmana koje su podnijeli poslanici, članovi Odbora su 21 amandman usvojili, što predstavlja preko 45% od ukupnog broja, dok 20 amandmana ili oko 43% nije usvojeno, a pet je povučeno, što predstavlja skoro 11% od ukupnog broja.

#### 2.7.6.3.1. Učešće partija u amandmanima na sjednicama Odbora za ljudska prava i slobode

Podatak o tome koliko su političke partije podnijele amandmana u posmatranom periodu je prikazano u tabeli koja slijedi.

Rb	Amandmani poslanika po partijama:	Ukupno (u procentima)	Usvojeno	Nije usvojeno	Povučeno
1	Socijalistička Narodna Partija	15 (22,73%)	7	8	0
2	Hrvatska Građanska Inicijativa	10 (15,15%)	7	1	2
3-4	Forca	8 (12,12%)	1	4	3
3-4	Demokratska Partija Socijalista	8 (12,12%)	7	0	1
5	Pokret za Promjene	6 (9,09%)	2	2	2
6	Socijaldemokratska Partija	5 (7,58%)	4	1	0
7-8	Demokratski Savez u Crnoj Gori	4 (6,06%)	0	3	1
7-8	Albanska Koalicija - Perspektiva	4 (6,06%)	0	3	1
9-10	Nova Srpska Demokratija	3 (4,55%)	0	3	0
9-10	Bošnjačka Stranka	3 (4,55%)	1	2	0
<b>Ukupno</b>		<b>66 (100%)</b>	<b>29</b>	<b>27</b>	<b>10</b>

Tabela 62: Učešće poslanika po partijama kao predlagača amandmana na sjednicama Odbora za ljudska prava i slobode

Socijalistička Narodna Partija je u posmatranom periodu podnijela najviše amandmana, 15 amandmana ili preko 22% od ukupnog broja. Od ukupnog broja amandmana koje je podnijela Socijalistička Narodna

<sup>22</sup> Odbor za ljudska prava i slobode ima 13 članova, od čega osam iz redova vladajuće koalicije i pet iz opozicionih partija, a nadležnosti Odbora definisane su članom 44 Poslovnika. Aleksandar Damjanović (SNP) je predsjednik Odbora, Zarija Franović (DPS) je zamjenik predsjednika Odbora, a članovi odbora su Veljko Zarubica, Radoica Luburić, Zoran Jelić, Damir Šehović, Srđa Božović, Branko Radulović, Kemal Purišić, Raško Konjević, Dragoslav Ščekić, Đordije Pinjatić i Radojica Živković.

Partija, njih sedam je usvojeno, a osam nije usvojeno. Hrvatska Građanska Inicijativa je podnijela 10 amandmana, što predstavlja oko 15% od ukupnog broja, od toga je sedam usvojeno, dok jedan amandman nije usvojen.

U posmatranom periodu, Forca i Demokratska Partija Socijalista su podnijele po osam amandmana i na taj način učestvovala sa po oko 12% od ukupnog broja, pri čemu je jedan amandman Force usvojen, četiri nisu usvojena, dok su tri su povučena. Sa druge strane sedam amandmana demokratske Partije Socijalista su usvojeni, a jedan je povučen.

Pokret za promjene podnio je šest amandmana ili 9% od ukupnog broja, od čega su po dva dobila potrebnu većinu u Odboru, odbijena su ili povučena od strane predlagača. Slijedi Socijaldemokratska Partija koja je podnijela pet amandmana, što čini preko 7% od ukupnog broja, pri čemu su četiri amandmana usvojena, dok jedan nije usvojen.

Demokratski Savez u Crnoj Gori i Albanska Koalicija - Perspektiva su podnijele po četiri amandmana, što predstavlja po 6% od ukupnog broja. Od ukupnog broja amandmana po tri nisu usvijena, dok su predlagači po jedan amandman povukli.

Nova Srpska Demokratija i Bošnjačka Stranka podnijele su po tri amandmana ili preko 4% od ukupnog broja podnesenih amandmana. Pri tome nijedan od tri amandmana Nove Srpske Demokratije nije usvojen. Sa druge strane jedan amandman Bošnjačke Stranke je usvojen, a dva su odbijena.

#### 2.7.6.3.2. Učešće poslanika u amandmanima na sjednicama Odbora za ljudska prava i slobode

Svi oni poslanici koji su se najviše puta na bilo koji mogući način našli u ulozi potpisnika amandmana, samostalno ili sa kolegama poslanicima, sa brojevima ukupno potpisanih, usvojenih, odbačenih i povučenih amandmana dat je u tabeli koja slijedi, a podaci o svim poslanicima koji su podnijeli barem jedan amandman, nalazi se u Aneksu 28.

Rb	Učešće poslanika u amandmanima (kao predlagači):	Ukupno	Usvojeno	Nije usvojeno	Povučeno
1	Snežana Jonica (SNP)	15	7	8	0
2-4	Ljerka Dragičević (HGI)	10	7	1	2
2-4	Obrad Gojković (SNP)	10	5	5	0
2-4	Nataša Vuković (SNP)	10	5	5	0
5	Genci Nimanbegu (FORCA)	8	1	4	3

Tabela 63: Učešće poslanika kao predlagača amandmana na sjednicama Odbora za ljudska prava i slobode

#### 2.7.6.3.3. Izlaganja poslanika na sjednicama Odbora za ljudska prava i slobode

Poslanici koji su najviše puta iskoristili svoje poslaničko pravo i uzeli učešće u raspravi na sjednicama Odbora za ljudska prava i slobode u posmatranom periodu su navedeni u tabeli koja slijedi, a podaci o ostalim poslanicima se nalaze u Aneksu 29.

Rb	Izlaganja (po poslanicima) na sjednicama Odbora za ljudska prava i slobode za period I redovnog zasijedanja u 2010. godini	Ukupno	U procentima
1	Đorđe Pinjatić (DPS)	162	35,37%
2	Snežana Jonica (SNP)	62	13,54%
3	Amir Hollaj (AKP)	43	9,39%
4	Ervin Spahić (SDP)	34	7,42%
5	Koča Pavlović (PZP)	30	6,55%

Tabela 64: Poslanici koji su najviše puta izlagali na sjednicama Odbora za ljudska prava i slobode



#### 2.7.6.4. Izlaganje poslanika po partijama na sjednicama Odbora za ljudska prava i slobode

Agregacijom podatka o poslanicima koji su imali diskusije na Odboru za ljudska prava i slobode došli smo do podataka koliko su političke partije učestvovala u ukupnom broju diskusija. Sakupljeni podaci dati su u tabeli.

Rb	Izlaganja (po partijama) na sjednicama Odbora za ljudska prava i slobode za period I redovnog zasijedanja u 2010. godini	Ukupno	U procentima
1	Demokratska Partija Socijalista	204	44,54%
2	Socijalistička Narodna Partija	78	17,03%
3	Albanska Koalicija - Perspektiva	43	9,39%
4	Socijaldemokratska Partija	39	8,52%
5	Pokret za Promjene	32	6,99%
6	Hrvatska Građanska inicijativa	27	5,90%
7	Bošnjačka Stranka	19	4,15%
8	Nova Srpska Demokratija	16	3,49%
	<b>Ukupno</b>	<b>458</b>	<b>100%</b>

Tabela 65: Izlaganje poslanika po partijama na sjednicama Odbora za ljudska prava i slobode

Demokratska Partija Socijalista je u posmatranom periodu zabilježila najviše izlaganja na sjednicama Odbora, i to 204 ili preko 44% od ukupnog broja. Socijalistička Narodna Partija je 78 puta uzimala učešće u raspravi, što predstavlja 17% od ukupnog broja. Slijede Albanska Koalicija - Perspektiva sa 43 izlaganja ili oko 9%, te Socijaldemokratska Partija sa 39 izlaganja, odnosno preko preko 8% od ukupnog broja. Pokret za Promjene je zabilježio 32 izlaganja ili skoro 7%, dok je Hrvatska Građanska Inicijativa učestvovala u izlaganjima 27 puta, što čini skoro 6% od ukupnog broja. Poslanici Bošnjačke Stranke su u posmatranom periodu zabilježili 19 izlaganja, odnosno oko 4% od ukupnog broja, a Nova Srpska Demokratija 16 izlaganja ili oko 3%.

#### 2.7.6.5. Izlaganje lica koja nisu poslanici na sjednicama Odbora za ljudska prava i slobode

Podaci o osobama koje su najviše puta učestvovala u radu Odbora i uzele učešće u raspravama nalaze se u tabeli koja slijedi, a podaci o svim licima koji su učestvovali u radu Odbora nalazi se u Aneksu 30.

Rb	Izlaganja (ostalih, koji nisu poslanici) na sjednicama Odbora za ljudska prava i slobode za period I redovnog zasijedanja u 2010. godini	Ukupno	U procentima
1	Orhan Šahmanović	37	25,52%
2	Ferhat Dinoša	31	21,38%
3	Šučko Baković	16	11,03%
4	Anka Stojković	13	8,97%
5-6	Slava Burić	12	8,28%
5-6	Gorica Savović	12	8,28%

Tabela 66: Ostale osobe, koji nisu poslanici, a na sjednicama Odbora za ljudska prava i slobode su imali najviše izlaganja

#### 2.7.7. Odbor za rodnu ravnopravnost<sup>23</sup>

##### 2.7.7.1. Prisustvo poslanika na Odboru za rodnu ravnopravnost

U tabeli koja slijedi nalaze se podaci o tome koji su poslanici najviše i koliko puta u posmatranom periodu bili prisustni na sjednicama Odbora za rodnu ravnopravnost. Detaljniji podaci nalaze se u Aneksu 31.

<sup>23</sup> Odbor za rodnu ravnopravnost ima 11 članova, od čega šest iz redova vladajuće koalicije i pet iz opozicionih partija, a nadležnosti Odbora definisane su članom 45 Poslovnika. Nada Drobnjak (DPS) je predsjednik Odbora, Dušanka Džakula Tušup (PZP) je zamjenik predsjednika Odbora, a članovi odbora su Radoica Luburić, Milorad Vuletić, Valentina Radulović Šćepanović, Snežana Jonica, Nataša Vuković, Veselinka Peković, Hidajeta Bajramspahić, Husnija Šabović i Radojica Živković.

Rb	Poslanici prisutni na sjednicama Odbora za rodnu ravnopravnost za period I redovnog zasijedanja u 2010. godini	Ukupno	U procentima
1-4	Nada Drobnjak (DPS)	3	10,71%
1-4	Milorad Vuletić (DPS)	3	10,71%
1-4	Hidajeta Bajramspahić (SDP)	3	10,71%
1-4	Dušanka Džakula Tušup (PZP)	3	10,71%
5-11	Veselinka Peković (SNP)	2	7,14%
5-11	Valentina Radulović Šćepanović (DPS)	2	7,14%
5-11	Snežana Jonica (SNP)	2	7,14%
5-11	Radojica Živković (NOVA)	2	7,14%
5-11	Radoica Luburić (DPS)	2	7,14%
5-11	Nataša Vuković (SNP)	2	7,14%
5-11	Husnija Šabović (DPS)	2	7,14%

Tabela 67: Poslanici koji su najviše puta prisustvovali sjednicama Odbora za rodnu ravnopravnost

### 2.7.7.2. Broj razmotrenih tačaka dnevnog reda na Odboru za rodnu ravnopravnost

Odbor je od 01. januara do 31. jula na dnevnom redu imao 10 tačaka koje je razmotrio, a jedna razmotrena tačka se ticala predloga zakona. U ovom periodu Odbor se upoznao sa raznim informacijama i izvještajima, a održali su i nekolike zajedničke sjednice sa drugim radnim tijelima.

### 2.7.7.3. Izlaganja poslanika na sjednicama Odbora za rodnu ravnopravnost

Podaci o poslanicima koji su uzimali učešće u raspravi na sjednicama Odbora za rodnu ravnopravnost u posmatranom periodu su navedeni u tabeli koja slijedi.

Rb	Izlaganja (po poslanicima) na sjednicama Odbora za rodnu ravnopravnost za period I redovnog zasijedanja u 2010. godini	Ukupno	U procentima
1	Nada Drobnjak (DPS)	22	57,89%
2-3	Snežana Jonica (SNP)	5	13,16%
2-3	Dušanka Džakula Tušup (PZP)	5	13,16%
4	Hidajeta Bajramspahić (SDP)	2	5,26%
5-8	Veselinka Peković (SNP)	1	2,63%
5-8	Radojica Živković (NOVA)	1	2,63%
5-8	Nataša Vuković (SNP)	1	2,63%
5-8	Milorad Vuletić (DPS)	1	2,63%
	<b>Ukupno</b>	<b>38</b>	<b>100%</b>

Tabela 68: Izlaganje poslanika na sjednicama Odbora za rodnu ravnopravnost

### 2.7.7.4. Izlaganje poslanika po partijama na sjednicama Odboru za rodnu ravnopravnost

Na osnovu analize podataka koje smo prikupili o poslanicima koji su imali diskusije na Odboru za rodnu ravnopravnost, došli smo do podataka koliko su političke partije učestvovala u ukupnom broju diskusija. Sakupljeni podaci dati su u tabeli.

Rb	Izlaganja (po partijama) na sjednicama Odbora za rodnu ravnopravnost za period I redovnog zasijedanja u 2010. godini	Ukupno	U procentima
1	Demokratska Partija Socijalista	23	60,53%
2	Socijalistička Narodna Partija	7	18,42%
3	Socijaldemokratska Partija	5	13,16%
4	Pokret za Promjene	2	5,26%
5	Nova Srpska Demokratija	1	2,63%
	<b>Ukupno</b>	<b>38</b>	<b>100%</b>

Tabela 69: Izlaganje poslanika po partijama na sjednicama Odbora za rodnu ravnopravnost

Partija koja je u posmatranom periodu zabilježila najviše izlaganja na sjednicama Odbora, i to 23 ili preko 60% od ukupnog broja je Demokratska Partija Socijalista. Socijalistička Narodna Partija je sedam

puta uzimala učešće u raspravi, što predstavlja oko 18% od ukupnog broja. Slijede Socijaldemokratska Partija sa pet izlaganja ili oko 13%, te Pokret za Promjene sa dva izlaganja, odnosno preko oko 5% od ukupnog broja. Nova Srpska Demokratija je zabilježila jedno izlaganje ili preko 2%.

#### 2.7.7.5. Izlaganje lica koja nisu poslanici na sjednicama Odbora za rodnu ravnopravnost

U tabeli koja slijedi nalaze se podaci o osobama koje su učestvovala u radu Odbora i uzela učešće u raspravama.

Rb	Izlaganja (ostalih, koji nisu poslanici) na sjednicama Odbora za rodnu ravnopravnost za period I redovnog zasijedanja u 2010. godini	Ukupno	U procentima
1-3	Slaviša Ščekić	3	18,75%
1-3	Melanija Bulatović	3	18,75%
1-3	Jelena Davidović	3	18,75%
4-5	Šučko Baković	2	12,50%
4-5	Nadica Dujović	2	12,50%
4-5	Irena Bošković	2	12,50%
6	Axel Jaenicke	1	6,25%
<b>Ukupno</b>		<b>16</b>	<b>100%</b>

Tabela 70: Izlaganje ostalih, koji nisu poslanici na sjednicama Odbora za rodnu ravnopravnost

#### 2.7.8. Odbor za turizam, poljoprivredu, ekologiju i prostorno planiranje<sup>24</sup>

##### 2.7.8.1. Prisustvo poslanika na Odboru za turizam, poljoprivredu, ekologiju i prostorno planiranje

Podaci o tome koji su poslanici naječešće i koliko su puta u posmatranom periodu bili prisutni na sjednicama Odbora za turizam, poljoprivredu, ekologiju i prostorno planiranje nalaze se u tabeli koja slijedi, detaljnije informacije date su u Aneksu 32.

Rb	Poslanici prisutni na sjednicama Odbora za turizam, poljoprivredu, ekologiju i prostorno planiranje I redovnog zasijedanja u 2010. godini	Ukupno	U procentima
1-4	Božidar Vuksanović (DPS)	6	8,96%
1-4	Miomir Mugoša (DPS)	6	8,96%
1-4	Milan Knežević (SNP)	6	8,96%
1-4	Branko Čavor (DPS)	6	8,96%
5-9	Halil Duković (DPS)	5	7,46%
5-9	Strahinja Bulajić (NOVA)	5	7,46%
5-9	Radoje Žugić (DPS)	5	7,46%
5-9	Obrad Gojković (SNP)	5	7,46%
5-9	Genci Nimanbegu (FORCA)	5	7,46%

Tabela 71: Poslanici koji su najvčešće prisustvovali sjednicama Odbora za turizam, poljoprivredu, ekologiju i prostorno planiranje

##### 2.7.8.2. Broj razmotrenih tačaka na Odboru za turizam, poljoprivredu, ekologiju i prostorno planiranje

U posmatranom periodu Odbor je razmotrio 15 tačaka dnevnog reda. Odbor je u istom periodu razmotrio osam predloga zakona i 34 amandmana.

<sup>24</sup> Odbor za turizam, poljoprivredu, ekologiju i prostorno planiranje ima 13 članova, od čega sedam iz redova vladajuće koalicije i šest iz opozicionih partija, a nadležnosti Odbora definisane su članom 46 Poslovnika. Božidar Vuksanović (DPS) je predsjednik Odbora, a članovi odbora su Miomir Mugoša, Genci Nimanbegu, Branko Čavor, Mićo Orlandić, Milan Knežević, Dobrica Šljivančanin, Zoran Srzentić, Halil Duković, Strahinja Bulajić, Obrad Gojković, Slaven Radunović i Radoje Žugić.

### 2.7.8.3. Amandmani razmatrani na sjednicama Odbora za turizam, poljoprivredu, ekologiju i prostorno planiranje

U posmatranom periodu, Odbor za turizam, poljoprivredu, ekologiju i prostorno planiranje je razmotrio ukupno 34 amandmana. Poslanici su u ukupnom broju amandmana učestvovali sa 12 podnesenih amandmana, Odbor sa devet i Vlada Crne Gore sa 13 amandmana.

Od ukupnog broja amandmana koje su podnijeli poslanici, članovi Odbora su 17 amandmana usvojili, što predstavlja 68% od ukupnog broja, dok osam amandmana ili 32% nije usvojeno.

Devet amandmana koje je Odbor podnio su usvojeni na sjednici Odbora, kao i 13 amandmana koje podnijela Vlada.

#### 2.7.8.3.1. Učešće partija u amandmanima na sjednicama Odbora za turizam, poljoprivredu, ekologiju i prostorno planiranje

Podatak o tome koliko su političke partije podnijele amandmana u posmatranom periodu je prikazano u tabeli koja slijedi.

Rb	Amandmani poslanika po partijama:	Ukupno (u procentima)	Usvojeno	Nije usvojeno	Povučeno
1	Pokret za Promjene	7 (58,33%)	0	7	0
2	Demokratska Partija Socijalista	3 (25,00%)	3	0	0
3-4	Socijalistička Narodna Partija	1 (8,33%)	0	1	0
3-4	Socijaldemokratska Partija	1 (8,33%)	1	0	0
<b>Ukupno</b>		<b>12 (100%)</b>	<b>4</b>	<b>8</b>	<b>0</b>

Tabela 72: Učešće poslanika po partijama kao predlagača amandmana na sjednicama Odbora za turizam, poljoprivredu, ekologiju i prostorno planiranje

Pokret za Promjene je u posmatranom periodu podnio najviše amandmana, 7 ili oko 58% od ukupnog broja niti jedan amandman nije usvojen. Od ukupnog broja amandmana koje je podnijela Demokratska Partija Socijalista, sva tri su usvojena. Socijalistička Narodna Partija i Socijaldemokratska Partija su podnijele po jedan amandman, što predstavlja oko 8% od ukupnog broja, od toga je jedan usvojen, i to onaj koji je podnijela Socijaldemokratska Partija, dok amandman Socijalističke Narodne Partije nije usvojen.

#### 2.7.8.3.2. Učešće poslanika u amandmanima na sjednicama Odbora za turizam, poljoprivredu, ekologiju i prostorno planiranje

Svi oni poslanici koji su se na bilo koji mogući način našli u ulozi potpisnika amandmana, samostalno ili sa kolegama poslanicima, sa brojevima ukupno potpisanih, usvojenih, odbačenih i povučenih amandmana dat je u tabeli koja slijedi.

Rb	Učešće poslanika u amandmanima (kao predlagači):	Ukupno	Usvojeno	Nije usvojeno	Povučeno
1	Branko Radulović (PZP)	7	0	7	0
2	Zoran Jelić (DPS)	3	3	0	0
3-4	Obrad Gojković (SNP)	1	0	1	0
3-4	Borislav Banović (SDP)	1	1	0	0
<b>Ukupno:</b>		<b>12</b>	<b>4</b>	<b>8</b>	<b>0</b>

Tabela 73: Učešće poslanika kao predlagača amandmana na sjednicama Odbora za turizam, poljoprivredu, ekologiju i prostorno planiranje

#### 2.7.8.4. Izlaganja poslanika na sjednicama Odbora za turizam, poljoprivredu, ekologiju i prostorno planiranje

Poslanici koji su najviše puta iskoristili svoje poslaničko pravo i uzeli učešće u raspravi na sjednicama Odbora za turizam, poljoprivredu, ekologiju i prostorno planiranje u posmatranom periodu su navedeni u tabeli koja slijedi, dok se podaci o ostalim poslanicima koji su ovo svoje pravo iskoristili nalazi u Aneksu 33.

Rb	Izlaganja (po poslanicima) na sjednicama Odbora za turizam, poljoprivredu, ekologiju i prostorno planiranje za period I redovnog zasijedanja u 2010. godini	Ukupno	U procentima
1	Božidar Vuksanović (DPS)	43	39,81%
2	Genci Nimanbegu (FORCA)	13	12,04%
3	Strahinja Bulajić (NOVA)	11	10,19%
4	Obrad Gojković (SNP)	10	9,26%
5-6	Slaven Radunović (NOVA)	7	6,48%
5-6	Milan Knežević (SNP)	7	6,48%

Tabela 74: Poslanici koji su zabilježili najviše izlaganja na sjednicama Odbora za turizam, poljoprivredu, ekologiju i prostorno planiranje

#### 2.7.8.5. Izlaganje poslanika po partijama na sjednicama Odbora za turizam, poljoprivredu, ekologiju i prostorno planiranje

Agregacijom podatka o poslanicima koji su imali diskusije na Odboru za turizam, poljoprivredu, ekologiju i prostorno planiranje došli smo do podataka koliko su političke partije učestvovala u ukupnom broju diskusija. Sakupljeni podaci dati su u tabeli.

Rb	Izlaganja (po partijama) na sjednicama Odbora za turizam, poljoprivredu, ekologiju i prostorno planiranje za period I redovnog zasijedanja u 2010. godini	Ukupno	U procentima
1	Demokratska Partija Socijalista	52	48,15%
2	Nova Srpska Demokratija	19	17,59%
3	Socijalistička Narodna Partija	17	15,74%
4	Forca	13	12,04%
5	Pokret za Promjene	5	4,63%
6	Socijaldemokratska Partija	2	1,85%
<b>Ukupno</b>		<b>108</b>	<b>100%</b>

Tabela 75: Izlaganje poslanika po partijama na sjednicama Odbora za turizam, poljoprivredu, ekologiju i prostorno planiranje

Demokratska Partija Socijalista je u posmatranom periodu zabilježila najviše izlaganja na sjednicama Odbora, i to 52 ili oko 48% od ukupnog broja. Nova Srpska Demokratija je 19 puta uzimala učešće u raspravama, što predstavlja preko 17% od ukupnog broja. Slijedi Socijalistička Narodna Partija sa 17 izlaganja ili preko 15%, zatim Forca sa 13 izlaganja, odnosno 12% od ukupnog broja. Pokret za Promjene je zabilježio pet izlaganja ili preko 4%, dok je Socijaldemokratska Partija učestvovala u izlaganjima dva puta, što čini skoro 2% od ukupnog broja.

#### 2.7.8.6. Izlaganje lica koja nisu poslanici na sjednicama Odbora za turizam, poljoprivredu, ekologiju i prostorno planiranje

Podaci o osobama koje su najviše puta učestvovala u radu Odbora i uzele učešće u raspravama nalaze se u tabeli koja slijedi, a podaci o svim osobama koje nisu poslanici, a uzeli su učešće u raspravi, nalazi se u Aneksu 34.

Rb	Izlaganja (ostalih, koji nisu poslanici) na sjednicama Odbora za turizam, poljoprivredu, ekologiju i prostorno planiranje za period I redovnog zasijedanja u 2010. godini	Ukupno	U procentima
1	Siniša Stanković	18	38,30%
2	Nebojša Popović	6	12,77%
3-4	Branimir Vujačić	5	10,64%
3-4	Branka Bracović	5	10,64%
5	Branko Kostić	4	2,76%

Tabela 76: Ostale osobe, koji nisu poslanici, a zabilježili su najviše izlaganja na sjednicama Odbora za turizam, poljoprivredu, ekologiju i prostorno planiranje

## 2.7.9. Odbor za prosvjetu, nauku, kulturu i sport<sup>25</sup>

### 2.7.9.1. Prisustvo poslanika na Odboru za prosvjetu, nauku, kulturu i sport

Podaci o tome koji su poslanici najviše i koliko su puta u posmatranom periodu bili prisustni na sjednicama Odbora za prosvjetu, nauku, kulturu i sport nalaze se u tabeli koja slijedi. Podaci o ostalim poslanicima koji su prisustvovali sjednicama Odbora dati su u Aneksu 35.

Rb	Poslanici prisutni na sjednicama Odbora za prosvjetu, nauku, kulturu i sport I redovnog zasijedanja u 2010. godini	Ukupno	U procentima
1-6	Zoran Čulafić (DPS)	3	8,96%
1-6	Svetozar Golubović (SNP)	3	8,96%
1-6	Radoica Luburić (DPS)	3	8,96%
1-6	Drago Čantrić (DPS)	3	8,96%
1-6	Veljko Zarubica (DPS)	3	7,46%
1-6	Veselinka Peković (SNP)	3	7,46%

Tabela 77: Poslanici koji su najčešće prisustvovali sjednicama Odbora za prosvjetu, nauku, kulturu i sport

### 2.7.9.2. Broj razmotrenih tačaka dnevnog reda na Odboru za prosvjetu, nauku, kulturu i sport

U posmatranom periodu na dnevnom redu Odbora našla se 21 tačka koja je razmotrena. Od ukupnog broja razmotrenih tačaka, 10 se odnosilo na predloge zakona, a u istom periodu je razmotreno i 63 amandmana.

### 2.7.9.3. Amandmani razmatrani na sjednicama Odbora za prosvjetu, nauku, kulturu i sport

U posmatranom periodu, Odbor za prosvjetu, nauku, kulturu i sport je razmotrio ukupno 63 amandmana, od čega su 59 amandmana podnijeli poslanici, dok je Odbor podnio četiri amandmana. Od ukupnog broja amandmana poslanika, članovi Odbora su 13 amandmana usvojili, što predstavlja 22% od ukupnog broja, dok 42 amandmana ili oko 71% nije usvojeno, a četiri amandmana, što predstavlja preko 6% od ukupnog broja, je povučeno. U posmatranom periodu Odbor je podnio četiri amandmana koja su usvojena.

#### 2.7.9.3.1. Učešće partija u amandmanima na sjednicama Odbora za prosvjetu, nauku, kulturu i sport

Podatak o tome koliko su političke partije podnijele amandmana u posmatranom periodu je prikazano u tabeli koja slijedi.

<sup>25</sup> Odbor za prosvjetu, nauku, kulturu i sport ima 11 članova, od čega sedam iz redova vladajuće koalicije i četir iz opozicionih partija, a nadležnosti Odbora definisane su članom 47 Poslovnika. Zoran Čulafić (DPS) je predsjednik Odbora, a članovi odbora su Veljko Zarubica, Radoica Luburić, Drago Čantrić, Vladan Vučelić, Mićo Orlandić, Svetozar Golubović, Siljo Mustafić, Amir Hollaj, Veselinka Peković i Budimir Aleksić.

Rb	Amandmani poslanika po partijama:	Ukupno (u procentima)	Usvojeno	Nije usvojeno	Povuče no
1	Pokret za Promjene	21 (33,33%)	3	18	0
2	Demokratska Partija Socijalista	13 (20,63%)	9	1	3
3	Socijalistička Narodna Partija	12 (19,05%)	1	10	1
4-7	Socijaldemokratska Partija	4 (6,35%)	0	4	0
4-7	Nova Srpska Demokratija	4 (6,35%)	0	4	0
4-7	Forca	4 (6,35%)	0	4	0
4-7	Albanska Koalicija - Perspektiva	4 (6,35%)	0	4	0
8	Bošnjačka Stranka	1 (1,59%)	0	1	0
<b>Ukupno</b>		<b>63 (100%)</b>	<b>13</b>	<b>46</b>	<b>4</b>

Tabela 78: Učešće poslanika po partijama kao predlagača amandmana na sjednicama Odbora za prosvjetu, nauku, kulturu i sport

Pokret za Promjene je podnio 21 ili oko 33% od ukupnog broja amandmana, što je ujedno i najveći broj podnijetih amandmana koje je razmatrao ovaj Odbor u postranom periodu. Od ukupnog broja amandmana koje je podnijela Demokratska Partija Socijalista, devet je usvojeno, jedan nije usvojen, dok su tri amandmana povučena. Socijalistička Narodna Partija je podnijela 12 amandmana, što predstavlja 19% od ukupnog broja, od ukupnog broja amandmana po jedan amandman je usvojen i povučen, a 10 amandmana nije prihvaćeno.

Socijaldemokratska Partija, Nova Srpska Demokratija, Forca i Albanska Koalicija - Perspektiva su podnijeli po četiri amandmana, odnosno oko 6% od ukupnog broja podnesenih amandmana koji su odbijeni. Bošnjačka Stranka podnijela je jedan amandman i na taj način je učestvovala sa preko 1% u ukupnom broju podnesenih amandmana. Amandman koji je podnijela Bošnjačka Stranka nije usvojen.

#### 2.7.9.3.2. Učešće poslanika u amandmanima na sjednicama Odbora za prosvjetu, nauku, kulturu i sport

Oni poslanici koji su se najviše puta na bilo koji mogući način našli u ulozi potpisnika amandmana, samostalno ili sa kolegama poslanicima, sa brojevima ukupno potpisanih, usvojenih, odbačenih i povučenih amandmana dat je u tabeli koja slijedi, podaci o ostalim poslanicima koji su amandmanski djelovali nalazi se u Aneksu 36.

Rb	Učešće poslanika u amandmanima (kao predlagači):	Ukupno	Usvojeno	Nije usvojeno	Povučeno
1	Branko Radulović (PZP)	15	2	13	0
2-4	Koča Pavlović (PZP)	6	1	5	0
2-4	Veselinka Peković (SNP)	6	2	5	0
2-4	Nada Drobnjak (DPS)	6	6	0	0
5-6	Svetozar Golubović (SNP)	5	1	4	0
5-6	Zoran Čulafić (DPS)	5	1	1	3

Tabela 79: Poslanici koji su najčešće predlagali amandmane na sjednicama Odbora za prosvjetu, nauku, kulturu i sport

#### 2.7.9.4. Izlaganja poslanika na sjednicama Odbora za prosvjetu, nauku, kulturu i sport

Poslanici koji su najčešće koristili svoje poslaničko pravo i uzeli učešće u raspravi na sjednicama ovog Odbora u posmatranom periodu su navedeni u tabeli koja slijedi, a podaci o ostalim poslanicima koji su ovo svoje pravo iskoristili nalazi se u Aneksu 37.

Rb	Izlaganja (po poslanicima) na sjednicama Odbora za prosvjetu, nauku, kulturu i sport za period I redovnog zasijedanja u 2010. godini	Ukupno	U procentima
1	Zoran Čulafić (DPS)	48	30,97%
2-3	Veljko Zarubica (DPS)	10	6,45%
2-3	Radoica Luburić (DPS)	10	6,45%
4-5	Svetozar Golubović (SNP)	9	5,81%
4-5	Amir Hollaj (AKP)	9	5,81%

Tabela 80: Poslanici koji su zabilježili najviše izlaganja na sjednicama Odbora za prosvjetu, nauku, kulturu i sport

### 2.7.9.5. Izlaganje poslanika po partijama na sjednicama Odbora za prosvjetu, nauku, kulturu i sport

Agregacijom podatka o poslanicima koji su imali diskusije na Odboru za prosvjetu, nauku, kulturu i sport došli smo do podataka koliko su političke partije učestvovala u ukupnom broju diskusija. Sakupljeni podaci dati su u tabeli.

Rb	Izlaganja (po partijama) na sjednicama Odbora za prosvjetu, nauku, kulturu i sport za period I redovnog zasijedanja u 2010. godini	Ukupno	U procentima
1	Demokratska Partija Socijalista	75	48,39%
2	Socijalistička Narodna Partija	31	20,00%
3	Pokret za Promjene	15	9,68%
4	Albanska Koalicija - Perspektiva	9	12,04%
5-6	Nova Srpska Demokratija	8	5,16%
5-6	Forca	8	5,16%
7	Socijaldemokratska Partija	6	3,87%
8	Bošnjačka Stranka	3	1,94%
	<b>Ukupno</b>	<b>155</b>	<b>100%</b>

Tabela 81: Izlaganje poslanika po partijama na sjednicama Odbora za prosvjetu, nauku, kulturu i sport

Demokratska Partija Socijalista je u posmatranom periodu zabilježila najviše izlaganja na sjednicama Odbora, i to 75 ili oko 48% od ukupnog broja. Socijalistička Narodna Partija je 31 put uzimala učešće u raspravama, što predstavlja 20% od ukupnog broja. Slijedi Pokret za Promjene sa 15 izlaganja ili preko 9%, zatim Albanska Koalicija - Perspektiva sa devet izlaganja, odnosno skoro 6% od ukupnog broja. Nova Srpska Demokratija Forca su zabilježile po osam izlaganja ili oko 5%, dok je Socijaldemokratska Partija učestvovala u izlaganjima šest puta, što čini skoro 4% od ukupnog broja. Bošnjačka Stranka je imala tri izlaganja ili skoro 2% od ukupnog broja.

### 2.7.9.6. Izlaganje lica koja nisu poslanici na sjednicama Odbora za prosvjetu, nauku, kulturu i sport

Podaci o osobama koje su najčešće učestvovala u radu Odbora i uzele učešće u raspravama nalaze se u tabeli koja slijedi. Detaljniji podaci se nalaze u Aneksu 38.

Rb	Izlaganja (ostalih, koji nisu poslanici) na sjednicama Odbora za prosvjetu, nauku, kulturu i sport za period I redovnog zasijedanja u 2010. godini	Ukupno	U procentima
1	Slavoljub Stjepović	24	32,00%
2	Tomo Miljić	19	25,33%
3	Mihailo Đurić	17	22,67%
4	Lidija Ljesar	8	10,67%
5	Mubera Kurpejović	3	4,00%

Tabela 82: Ostale osobe, koji nisu poslanici, a najčešće su imali izlaganja na sjednicama Odbora za prosvjetu, nauku, kulturu i sport



## 2.7.10. Odbor za zdravstvo, rad i socijalno staranje<sup>26</sup>

### 2.7.10.1. Prisustvo poslanika na Odboru za zdravstvo, rad i socijalno staranje

Podaci o tome koji su poslanici najčešće i koliko su puta u posmatranom periodu bili prisustni na sjednicama Odbora za zdravstvo, rad i socijalno staranje nalaze se u tabeli koja slijedi, a podaci o svim poslanicima koji su prisustvovali sjednicama Odbora, dati su u Aneksu 39.

Rb	Poslanici prisutni na sjednicama Odbora za zdravstvo, rad i socijalno staranje I redovnog zasijedanja u 2010. godini	Ukupno	U procentima
1-2	Branka Tanasijević (DPS)	13	9,63%
1-2	Branko Čavor (DPS)	13	9,63%
3-4	Hidajeta Bajramspahić (SDP)	12	8,89%
3-4	Zoran Jelić (DPS)	12	8,89%
5	Zoran Srzentić (DPS)	11	8,15%

Tabela 83: Poslanici koji su najčešće bili prisustni na sjednicama Odbora za zdravstvo, rad i socijalno staranje

### 2.7.10.2. Broj razmotrenih tačaka dnevnog reda Odbora za zdravstvo, rad i socijalno staranje

Odbor je u periodu od 01. januara do 31. jula razmotrio ukupno 48 tačaka dnevnog reda. Na sjednicama Odbora je u posmatranom periodu razmotreno 15 predloga zakona i 78 amandmana. Odbor je takođe u ovom periodu održao i nekoliko zajedničkih sjednica sa drugim radnim tijelima Skupštine Crne Gore.

### 2.7.10.3. Amandmani razmatrani na sjednicama Odbora za zdravstvo, rad i socijalno staranje

U posmatranom periodu, Odbor za zdravstvo, rad i socijalno staranje je razmotrio ukupno 78 amandmana. U ukupnom broju amandmana, poslanici su učestvovali sa 65 amandmana, dok je Odbor podnio 13 amandmana. Od ukupnog broja amandmana poslanika, članovi Odbora su 17 amandmana usvojili, što predstavlja oko 26% od ukupnog broja, dok 44 amandmana ili preko 67% nije usvojeno, a četiri amandmana, što predstavlja oko 6% od ukupnog broja, je povučeno. Svi amandmani koje je Odbor predložio na samoj sjednici su usvojeni.

#### 2.7.10.3.1. Učešće partija u amandmanima na sjednicama Odbora za zdravstvo, rad i socijalno staranje

Podatak o tome koliko su političke partije podnijele amandmana u posmatranom periodu je prikazano u tabeli koja slijedi.

Rb	Amandmani poslanika po partijama:	Ukupno (u procentima)	Usvojeno	Nije usvojeno	Povučeno
1	Socijalistička Narodna Partija	37 (43,53%)	8	29	0
2	Nova Srpska Demokratija	26 (30,59%)	6	18	2
3	Socijaldemokratska Partija	7 (8,23%)	3	2	2
4	Forca	6 (7,06%)	0	4	2
5	Pokret za Promjene	5 (5,88%)	1	4	0
6	Demokratska Partija Socijalista	4 (4,70%)	4	0	0
	<b>Ukupno</b>	<b>85 (100%)</b>	<b>22</b>	<b>57</b>	<b>6</b>

Tabela 84: Učešće poslanika po partijama kao predlagača amandmana na sjednicama Odbora za zdravstvo, rad i socijalno staranje

Socijalistička Narodna Partija je podnijela 37 amandman ili preko 43% od ukupnog broja amandmana, što je ujedno i najveći broj podnijetih amandmana koje je razmatrao ovaj Odbor u postranom periodu.

<sup>26</sup> Odbor za zdravstvo, rad i socijalno staranje ima 11 članova, od čega šest iz redova vladajuće koalicije i pet iz opozicionih partija, a nadležnosti Odbora definisane su članom 48 Poslovnika. Branka tanasijević (DPS) je predsjednik Odbora, Neven Gošović (SNP) je zamjenik predsjednika, a članovi odbora su Branko Čavor, Zoran Jelić, Zoran Srzentić, Miloje Pupović, Amer Halilović, Dušanka Džakiula Tušup, Radosav Nišavić, Hidajeta Bajramspahić i Novica Stanić.

Od ukupnog broja amandmana koje je podnijela Nova Srpska Demokratija, šest je usvojeno, 18 nije usvojeno, dok su dva amandmana povučena. Socijaldemokratska Partija je podnijela sedam amandmana, što predstavlja oko 8% od ukupnog broja, od ukupnog broja amandmana tri amandmana su usvojena, dok su dva amandmana povučena ili nisu prihvaćena.

Forca je u posmatranom periodu podnijela šest amandmana ili oko 7% od ukupnog broja, a pri tome nijedan amandman nije usvojen, a dva amandmana su povučena. U istom periodu Pokret za Promjene je podnio pet amandmana, odnosno skoro 6% od ukupnog broja, a samo je jedan uvojen, dok četiri nisu usvojena. Dekokratska Partija Socijalista je podnijela četiri amandmana i na taj način je učestvovala sa preko 4% u ukupnom broju podnesenih amandmana. Amandmani koje je podnijela Demokratska Partija Socijalista su usvojeni.

#### 2.7.10.3.2. Učešće poslanika u amandmanima na sjednicama Odbora za zdravstvo, rad i socijalno staranje

Poslanici koji su se najviše puta na bilo koji mogući način našli u ulozi potpisnika amandmana, samostalno ili sa kolegama poslanicima, sa brojevima ukupno potpisanih, usvojenih, odbačenih i povučenih amandmana dat je u tabeli koja slijedi, a podaci o svim poslanicima koji su se našli u ulozi podnosioca amandmana nalazi se u Aneksu 40.

Rb	Učešće poslanika u amandmanima (kao predlagači):	Ukupno	Usvojeno	Nije usvojeno	Povučeno
1	Snežana Jonica (SNP)	31	4	27	0
2	Nataša Vuković (SNP)	23	3	20	0
3	Slaven Radunović (NOVA)	16	1	15	0
4	Radosav Nišavić (SNP)	15	2	13	0
5	Strahinja Bulajić (NOVA)	14	4	8	2

Tabela 85: Poslanici koji su se najviše puta našli u ulozi predlagača amandmana na sjednicama Odbora za zdravstvo, rad i socijalno staranje

#### 2.7.10.4. Izlaganja poslanika na sjednicama Odbora za zdravstvo, rad i socijalno staranje

Poslanici koji su najviše puta iskoristili svoje poslaničko pravo i uzeli učešće u raspravi na sjednicama ovog Odbora u posmatranom periodu su navedeni u tabeli koja slijedi, a podaci o ostalim poslanicima koji su učestvovali u raspravi nalazi se u Aneksu 41.

Rb	Izlaganja (po poslanicima) na sjednicama Odbora za zdravstvo, rad i socijalno staranje za period I redovnog zasijedanja u 2010. godini	Ukupno	U procentima
1	Branka Tanasijević (DPS)	110	33,43%
2	Dušanka Džakula Tušup (PZP)	45	13,68%
3	Hidajeta Bajramspahić (SDP)	25	7,60%
4-5	Emilo Labudović (NOVA)	20	6,08%
4-5	Neven Gošović (SNP)	20	6,08%

Tabela 86: Poslanici koji su najviše izlagali na sjednicama Odbora za zdravstvo, rad i socijalno staranje

#### 2.7.10.5. Izlaganje poslanika po partijama na sjednicama Odbora za zdravstvo, rad i socijalno staranje

Agregacijom podatka o poslanicima koji su imali diskusije na Odboru za zdravstvo, rad i socijalno staranje došli smo do podataka koliko su političke partije učestvovala u ukupnom broju diskusija. Sakupljeni podaci dati su u tabeli.

Rb	Izlaganja (po partijama) na sjednicama Odbora za zdravstvo, rad i socijalno staranje za period I redovnog zasijedanja u 2010. godini	Ukupno	U procentima
1	Demokratska Partija Socijalista	150	45,59%
2	Socijalistička Narodna Partija	52	15,81%
3	Pokret za Promjene	48	114,59%
4	Nova Srpska Demokratija	37	11,25%
5	Socijaldemokratska Partija	30	9,12%
6	Forca	9	2,74%
7	Bošnjačka Stranka	3	1091%
	<b>Ukupno</b>	<b>329</b>	<b>100%</b>

Tabela 87: Izlaganje poslanika po partijama na sjednicama Odbora za zdravstvo, rad i socijalno staranje

U posmatranom periodu Demokratska Partija Socijalista je zabilježila najviše izlaganja na sjednicama Odbora, i to 150 ili preko 45% od ukupnog broja. Socijalistička Narodna Partija je 52 puta uzimala učešće u raspravama, što predstavlja skoro 16% od ukupnog broja. Slijedi Pokret za Promjene sa 37 izlaganja ili oko 11%, zatim Nova Srpska Demokratija sa 37 izlaganja, odnosno oko 11% od ukupnog broja. Socijaldemokratska Partija je zabilježila 30 izlaganja ili oko 9%, dok je Forca učestvovala u izlaganjima devet puta, što čini preko 2% od ukupnog broja. Bošnjačka Stranka je imala tri izlaganja ili skoro 1% od ukupnog broja.

#### 2.7.10.6. Izlaganje lica koja nisu poslanici na sjednicama Odbora za zdravstvo, rad i socijalno staranje

Podaci o osobama koje su najviše puta učestvovala u radu Odbora i uzele učešće u raspravama nalaze se u tabeli koja slijedi, a podaci o ostalim osobama koje su učestvovala u radu, a nisu poslanici, nalazi se u Aneksu 42.

Rb	Izlaganja (ostalih, koji nisu poslanici) na sjednicama Odbora za zdravstvo, rad i socijalno staranje za period I redovnog zasijedanja u 2010. godini	Ukupno	U procentima
1	Gorica Savović	44	35,48%
2	Anka Stojković	26	20,97%
3	Nataša Žugić	14	11,29%
4	Branka Lakočević	10	8,06%
5	Vladimir Radovanić	7	5,65%

Tabela 88: Ostale osobe, koji nisu poslanici, a najčešće su imali izlaganja na sjednicama Odbora za zdravstvo, rad i socijalno staranje

#### 2.7.11. Administrativni odbor<sup>27</sup>

##### 2.7.11.1. Prisustvo poslanika na Administrativnom odboru

U tabeli koja slijedi nalaze se brojčani i procentualni podaci o tome koji su poslanici najviše i koliko puta u posmatranom periodu bili prisutni na sjednicama Administrativnog odbora, a detaljnije informacije se mogu naći u Aneksu 43.

Rb	Poslanici prisutni na sjednicama Administrativnog odbora za period I redovnog zasijedanja u 2010. godini	Ukupno	U procentima
1-4	Radivoje Nikčević (DPS)	6	9,52%
1-4	Emilo Labudović (NOVA)	6	9,52%
1-4	Luiđ Škrelja (DPS)	6	9,52%

<sup>27</sup> Administrativni odbor Skupštine ima 13 članova, od čega osam iz redova vladajuće koalicije i pet iz opozicionih partija, a nadležnosti Odbora definisane su članom 49 Poslanika. Radivoje Nikčević (DPS) je predsjednik Odbora, Emilo Labudović (NOVA) je zamjenik predsjednika Odbora, a članovi Odbora su Koča Pavlović, Luiđ Škrelja, Milorad Vuletić, Vasilije Lalošević, Mevludin Nuhodžić, Amer Halilović, Zoran Gospić, Borislav Banović, Rifat Rastoder, Velizar Kaluderović i Mehmet Bardhi.

1-4	Amer Halilović (BS)	6	9,52%
5-6	Vasilije Lalošević (SNP)	5	7,94%
5-6	Mehmet Bardhi (DSCG)	5	7,94%

Tabela 89: Poslanici koji su najviše prisustvovali sjednicama Administrativnog odbora

#### 2.7.11.2. Broj razmotrenih tačaka dnevnog reda

U posmatranom periodu Administrativni odbor je razmotrio 22 tačke dnevnog reda, na kojima razmotreno osam akata. Na dnevnom redu su se našli predlozi za imenovanje i razrešenje, zahtjevi za pokretanje krivičnog postupka protiv jednog broja poslanika, zahtjevi upućeni od strane poslanika, predlog pravilnika i tekuća pitanja.

#### 2.7.11.3. Izlaganja poslanika na sjednicama Administrativnog odbora

U tabeli su navedeni poslanici koji su najviše puta iskoristili svoje poslaničko pravo i uzeli učešće u raspravi na sjednicama Administrativnog odbora u posmatranom periodu, a ukupni podaci se nalaze u Aneksu 44.

Rb	Izlaganja (po poslanicima) na sjednicama Administrativnog odbora za period I redovnog zasijedanja u 2010. godini	Ukupno	U procentima
1	Radivoje Nikčević (DPS)	60	45,80%
2	Emilo Labudović (NOVA)	15	11,45%
3	Mehmet Bardhi (DSCG)	13	9,92%
4	Koča Pavlović (PZP)	10	7,63%
5	Vasilije Lalošević (SNP)	9	6,87%

Tabela 90: Poslanici koji su najviše izlagali na sjednicama Administrativnog odbora

#### 2.7.11.4. Izlaganje poslanika po partijama na sjednicama Administrativnog odbora

Aggregirajući podatke o poslanicima koji su imali diskusije na Administrativnom odboru došli smo do podataka koliko su političke partije učestvovala u ukupnom broju diskusija. Sakupljeni podaci dati su u tabeli.

Rb	Izlaganja (po partijama) na sjednicama Administrativnog odbora za period I redovnog zasijedanja u 2010. godini	Ukupno	U procentima
1	Demokratska Partija Socijalista	70	53,44%
2	Nova Srpska Demokratija	15	11,45%
3	Socijalistička Narodna Partija	14	10,69%
4	Demokratski Savez u Crnoj Gori	13	9,92%
5	Pokret za Promjene	10	7,63%
6	Socijaldemokratska Partija	9	6,87%
<b>Ukupno</b>		<b>131</b>	<b>100%</b>

Tabela 91: Izlaganje poslanika po partijama na sjednicama Administrativnog odbora

Poslanici Demokratske Partije Socijalista su u posmatranom periodu najviše učestvovali u raspravama na sjednicama Administrativnog odbora, 70 puta ili oko 53% od ukupnog broja. Nova Srpska Demokratija zabilježila je 15 izlaganja, što predstavlja oko 11% od ukupnog broja. Slijede Socijalistička Narodna Partija sa 14 izlaganja ili preko 10%, te Demokratski Savez u Crnoj Gori sa 13 izlaganja, odnosno preko 9% od ukupnog broja. Pokret za Promjene je zabilježio 10 izlaganja ili preko 7%. Socijaldemokratska Partija je devet puta imala izlaganje na Odboru, što predstavlja preko 6% od ukupnog broja.

#### 2.7.11.5. Izlaganje lica koja nisu poslanici na sjednicama Administrativnog odbora

U tabeli koja slijedi nalaze se podaci o osobama koje su učestvovala u radu Odbora i uzela učešće u raspravama.

Rb	Izlaganja (ostalih, koji nisu poslanici) na sjednicama Administrativnog odbora za period I redovnog zasijedanja u 2010. godini	Ukupno	U procentima
1	Damir Davidović	18	52,94%
2-3	Šefko Crnovršanin	6	17,65%
2-3	Aleksa Ivanović	6	17,65%
4	Radenko Lacmanović	3	8,82%
5	Goranka Vučinić	1	2,94%
<b>Ukupno</b>		<b>34</b>	<b>100%</b>

Tabela 92: Izlaganje ostalih, koji nisu poslanici na sjednicama Administrativnog odbora

## 2.7.12. Komisija za praćenje i kontrolu postupka privatizacije<sup>28</sup>

### 2.7.12.1. Prisustvo poslanika na Komisiji za praćenje i kontrolu postupka privatizacije

Podaci o tome koji su poslanici i koliko su puta u posmatranom periodu bili prisutni na sjednicama Komisije za praćenje i kontrolu postupka privatizacije nalaze se u tabeli koja slijedi.

Rb	Poslanici prisutni na sjednicama Komisije za praćenje i kontrolu postupka privatizacije I redovnog zasijedanja u 2010. godini	Ukupno	U procentima
1-6	Zoran Jelić (DPS)	4	14,29%
1-6	Svetozar Golubović (SNP)	4	14,29%
1-6	Strahinja Bulajić (NOVA)	4	14,29%
1-6	Hidajeta Bajrampahić (SDP)	4	14,29%
1-6	Branko Radulović (PZP)	4	14,29%
1-6	Andrija Mandić (NOVA)	4	14,29%
1-6	Đorđe Pinjatić (DPS)	3	9,52%
8	Zoran Gospić (DPS)	2	4,76%
<b>Ukupno</b>		<b>29</b>	<b>100%</b>

Tabela 93: Poslanici koji su prisustvovali sjednicama Komisija za praćenje i kontrolu postupka privatizacije

### 2.7.12.2. Broj razmotrenih tačaka dnevnog reda Komisije za praćenje i kontrolu postupka privatizacije

U posmatranom periodu, Komisija za praćenje i kontrolu postupka privatizacije razmotrila je tri tačke dnevnog reda. Na prvoj sjednici Komisije razmatrana je tačka koja se ticala kontrole postupka privatizacije „Mljekare“ AD Podgorica, a na istoj sjednici je donesen plan rada Komisije za 2010. godinu. Nakon toga, komisija je imala još jednu sjednicu sa dva nastavka, na kojoj se razmatrala privatizacija preduzeća „Željezara Nikšić AD“.

### 2.7.12.3. Izlaganja poslanika na sjednicama Komisije za praćenje i kontrolu postupka privatizacije

Svi poslanici koji su iskoristili svoje poslaničko pravo i uzeli učešće u raspravi na sjednicama ove Komisije u posmatranom periodu su navedeni u tabeli koja slijedi.

Rb	Izlaganja (po poslanicima) na sjednicama Komisije za praćenje i kontrolu postupka privatizacije za period I redovnog zasijedanja u 2010. godini	Ukupno	U procentima
1	Andrija Mandić (NOVA)	17	37,78%
2	Branko Radulović (PZP)	7	15,56%

<sup>28</sup> Komisija za kontrolu i praćenje postupka privatizacije ima osam članova, od čega i vladajuća koalicija i opozicione partije imaju po četiri predstavnika, a nadležnosti Komisije nije definisana Poslovníkom Skupštine Crne Gore, već Odlukom o osnivanju Komisije. Andrija Mandić (NOVA) je predsjednik Komisije, a članovi su Đorđije Pinjatić, Zoran Jelić, Strahinja Bulajić, Svetozar Golubović, Branko Radulović, Zoran Gospić i Hidajeta Bajrampahić.

3	Zoran Jelić (DPS)	6	13,33%
4	Hidajeta Bajramspahić (SDP)	5	11,11%
5	Đorđe Pinjatić (DPS)	4	8,89%
6	Svetozar Golubović (SNP)	3	6,67%
7	Strahinja Bulajić (NOVA)	2	4,44%
8	Zoran Gospić (DPS)	1	2,22%
<b>Ukupno:</b>		<b>45</b>	<b>100%</b>

Tabela 94: Izlaganje poslanika na sjednicama Odbora za Komisija za praćenje i kontrolu postupka privatizacije

#### 2.7.12.4. Izlaganje poslanika po partijama na sjednicama Komisije za praćenje i kontrolu postupka privatizacije

Agregacijom podatka o poslanicima koji su imali diskusije na sjednicama Komisije za praćenje i kontrolu postupka privatizacije, došli smo do podataka koliko su političke partije učestvovala u ukupnom broju diskusija. Sakupljeni podaci dati su u tabeli.

Rb	Izlaganja (po partijama) na sjednicama Komisije za praćenje i kontrolu postupka privatizacije za period I redovnog zasjedanja u 2010. godini	Ukupno	U procentima
1	Nova Srpska Demokratija	19	42,22%
2	Demokratska Partija Socijalista	11	24,44%
3	Pokret za Promjene	7	15,56%
4	Socijaldemokratska Partija	5	11,11%
5	Socijalistička Narodna Partija	3	6,67%
<b>Ukupno</b>		<b>45</b>	<b>100%</b>

Tabela 95: Izlaganje poslanika po partijama na sjednicama Komisija za praćenje i kontrolu postupka privatizacije

Na sjednicama Komisije, u posmatranom periodu, najviše izlaganja je zabilježila Nova Srpska Demokratija, i to 19 ili oko 42% od ukupnog broja. Demokratska Partija Socijalista je 11 puta uzimala učešće u raspravama, što predstavlja oko 24% od ukupnog broja. Slijedi Pokret za Promjene sa sedam izlaganja ili preko 15%, zatim Socijaldemokratska Partija sa pet izlaganja, odnosno oko 11% od ukupnog broja. Socijalistička Narodna Partija je zabilježila tri izlaganja ili preko 6% od ukupnog broja.

#### 2.7.12.5. Izlaganje lica koja nisu poslanici na sjednicama Komisije za praćenje i kontrolu postupka privatizacije

Podaci o osobama koje su učestvovala u radu Komisije i uzele učešće u raspravama nalaze se u tabeli koja slijedi.

Rb	Izlaganja (ostalih, koji nisu poslanici) na sjednicama Komisije za praćenje i kontrolu postupka privatizacije za period I redovnog zasjedanja u 2010. godini	Ukupno	U procentima
1	Danijel Brol	7	28,00%
2	Janko Vučinić	6	24,00%
3	Vanja Čalović	5	20,00%
4	Dragan Kujović	4	16,00%
5	Branko Vujović	3	12,00%
<b>Ukupno</b>		<b>25</b>	<b>100%</b>

Tabela 96: Izlaganje ostalih, koji nisu poslanici na sjednicama Komisija za praćenje i kontrolu postupka privatizacije

## 2.7.13. Zajedničke sjednice više radnih tijela<sup>29</sup>

### 2.7.13.1. Prisustvo poslanika na zajedničkim sjednicama više radnih tijela

Podaci o tome koji su poslanici najviše i koliko su puta u posmatranom periodu bili prisutni na zajedničkim sjednicama više radnih tijela nalaze se u tabeli koja slijedi. Detaljniji podaci nalaze se u Aneksu 45.

Rb	Poslanici prisutni na zajedničkim sjednicama više radnih tijela I redovnog zasjedanja u 2010. godini	Ukupno	U procentima
1-4	Miloje Pupović (SNP)	4	5,63%
1-4	Branka Tanasijević (DPS)	4	5,63%
1-4	Branko Čavor (DPS)	4	5,63%
1-4	Dušanka Džakula Tušup (PZP)	4	5,63%
5-13	Budimir Aleksić (NOVA)	3	4,23%
5-13	Đorđe Pinjatić (DPS)	3	4,23%
5-13	Fahrudin Hadrović (DPS)	3	4,23%
5-13	Hidajeta Bajramspahić (SDP)	3	4,23%
5-13	Amer Halilović (BS)	3	4,23%
5-13	Ljerka Dragičević (HGI)	3	4,23%
5-13	Snežana Jonica (SNP)	3	4,23%
5-13	Zoran Jelić (DPS)	3	4,23%

Tabela 97: Poslanici koji su najviše prisustvovali zajedničkim sjednicama više radnih tijela

### 2.7.13.2. Broj razmotrani tačaka dnevnog reda na zajedničkim sjednicama više radnih tijela

U posmatranom periodu Odbori su na zajedničkim sjednicama razmotrili četiri tačke dnevnog reda i tom prilikom su takođe razmotrili, dva predloga zakona i osam amandmana. U periodu od 01. januara do 31. jula 2010. godine, održane su četiri zajedničke sjednice više radnih tijela. Od ukupnog broja sjednica, Odbor za zdravstvo, rad i socijalno staranje i Odbor za ljudska prava i slobode, održali su dvije zajedničke sjednice. Jednu zajedničku sjednicu su u posmatranom periodu održali Odbor za rodnu ravnopravnost, Odbor za zdravstvo, rad i socijalno staranje.

Samo se jednom desilo da tri radna tijela održe zajedničku sjednicu u posmatranom periodu i to Odbor za rodnu ravnopravnost, Odbor za zdravstvo, rad i socijalno staranje i Odbor za ljudska prava i slobode.

### 2.7.13.3. Amandmani razmatrani na zajedničkim sjednicama više radnih tijela

U posmatranom periodu, na zajedničkim sjednicama više radnih tijela je razmotreno ukupno osam amandmana. Svih osam amandmana je ovom prilikom usvojeno.

#### 2.7.13.3.1. Učešće partija u amandmanima na zajedničkim sjednicama više radnih tijela

Podatak o tome koliko su političke partije podnijele amandmana u posmatranom periodu je prikazano u tabeli koja slijedi.

Rb	Amandmani poslanika po partijama:	Ukupno (u procentima)	Usvojeno	Nije usvojeno	Povučeno
1	Demokratska Partija Socijalista	32 (40,00%)	32	0	0
2	Socijalistička Narodna Partija	24 (30,00%)	24	0	0
3-5	Hrvatska Građanska Inicijativa	8 (10,00%)	8	0	0

<sup>29</sup> U posmatranom periodu su održane četiri zajedničke sjednice više radnih tijela. Dvije zajedničke sjednice su održali Odbor za zdravstvo, rad i socijalno staranje i Odbor za ljudska prava i slobode. Odbor za rodnu ravnopravnost, Odbor za zdravstvo, rad i socijalno staranje i Odbor za ljudska prava i slobode su održali jednu zajedničku sjednicu, a jednu zajedničku sjednicu su održali i Odbor za rodnu ravnopravnost, Odbor za zdravstvo, rad i socijalno staranje.

3-5	Socijaldemokratska Partija	8 (10,00%)	8	0	0
3-5	Pokret za Promjene	8 (10,00%)	8	0	0
<b>Ukupno</b>		<b>80 (100%)</b>	<b>80</b>	<b>0</b>	<b>0</b>

Tabela 98: Učešće poslanika po partijama kao predlagača amandmana na zajedničkim sjednicama više radnih tijela

Demokratska Partija Socijalista je podnijela 32 amandmana ili 40% od ukupnog broja amandmana razmatranih na zajedničkim sjednicama više radnih tijela, sva 32 amandmana su usvojena. Od ukupnog broja amandmana koje je podnijela Socijalistička Narodna Partija, 24 amandmana ili 30% od ukupnog broja, svi amandmani su usvojeni. Hrvatska Građanska Inicijativa, Socijaldemokratska Partija i Pokret za Promjene su podnijeli po osam amandmana ili 10% od ukupnog broja, respektivno. Svi amandmani su usvojeni.

#### 2.7.13.3.2. Učešće poslanika u amandmanima na zajedničkim sjednicama više radnih tijela

Svi oni poslanici koji su se na bilo koji mogući način našli u ulozi potpisnika amandmana, samostalno ili sa kolegama poslanicima, sa brojevima ukupno potpisanih, usvojenih, odbačenih i povučenih amandmana dat je u tabeli koja slijedi.

Rb	Učešće poslanika u amandmanima (kao predlagači):	Ukupno	Usvojeno	Nije usvojeno	Povučeno
1-8	Veselinka Peković (SNP)	8	8	0	0
1-8	Valentina Radulović Šćepanović (DPS)	8	8	0	0
1-8	Snežana Jonica (SNP)	8	8	0	0
1-8	Nataša Vuković (SNP)	8	8	0	0
1-8	Nada Drobnjak (DPS)	8	8	0	0
1-8	Maida Bešlić (DPS)	8	8	0	0
1-8	Ljerkica Dragičević (HGI)	8	8	0	0
1-8	Hidajeta Bajramspahić (SDP)	8	8	0	0
1-8	Dužanka Džakula Tušup (PZP)	8	8	0	0
1-8	Branka Tanasijević (DPS)	8	8	0	0
<b>Ukupno:</b>		<b>80</b>	<b>0</b>	<b>0</b>	<b>0</b>

Tabela 99: Učešće poslanika kao predlagača amandmana na zajedničkim sjednicama više radnih tijela

#### 2.7.13.4. Izlaganja poslanika na zajedničkim sjednicama više radnih tijela

Poslanici koji su najviše puta iskoristili svoje poslaničko pravo i uzeli učešće u raspravi na zajedničkim sjednicama više radnih tijela su navedeni u tabeli koja slijedi, a podaci o svim poslanicima koji su ovo pravo iskoristili nalazi se u Aneksu 46.

Rb	Izlaganja (po poslanicima) na zajedničkim sjednicama više radnih tijela za period I redovnog zasjedanja u 2010. godini	Ukupno	U procentima
1	Branka Tanasijević (DPS)	20	24,69%
2	Đorđe Pinjatić (DPS)	9	11,11%
3	Dužanka Džakula Tušup (PZP)	8	9,88%
4-5	Novica Stanić (NOVA)	5	6,17%
4-5	Neven Gošović (SNP)	5	6,17%

Tabela 100: Poslanici koji su zabilježili najviše izlaganja na zajedničkim sjednicama više radnih tijela

#### 2.7.13.5. Izlaganje poslanika po partijama na zajedničkim sjednicama više radnih tijela

Agregacijom podatka o poslanicima koji su imali diskusije na zajedničkim sjednicama više radnih tijela, došli smo do podataka koliko su političke partije učestvovala u ukupnom broju diskusija. Sakupljeni podaci dati su u tabeli.



Rb	Izlaganja (po partijama) na zajedničkim sjednicama više radnih tijela za period I redovnog zasijedanja u 2010. godini	Ukupno	U procentima
1	Demokratska Partija Socijalista	38	46,91%
2	Socijalistička Narodna Partija	11	13,58%
3	Pokret za Promjene	8	9,88%
4	Nova Srpska Demokratija	7	8,64%
5	Socijaldemokratska Partija	6	7,41%
6-7	Hrvatska Građanska Inicijativa	4	4,94%
6-7	Albanska Koalicija - Perspektiva	4	4,94%
8	Bošnjačka Stranka	3	3,70%
<b>Ukupno</b>		<b>81</b>	<b>100%</b>

Tabela 101: Izlaganje poslanika po partijama na zajedničkim sjednicama više radnih tijela

Demokratska Partija Socijalista je zabilježila najviše izlaganja na zajedničkim sjednicama više radnih tijela, i to 38, što predstavlja skoro 47% od ukupnog broja. Socijalistička Narodna Partija je učestvovala u raspravama 11 puta odnosno preko 13% od ukupnog broja. Slijedi Pokret za Promjene sa osam izlaganja ili skoro 10%, zatim Nova Srpska Demokratija sa jednim izlaganjem manje izlaganja, odnosno preko 8% od ukupnog broja. Socijaldemokratska Partija je zabilježila šest izlaganja ili oko 7%, dok su Hrvatska Građanska Inicijativa i Albanska Koalicija - Perspektiva učestvovala u izlaganjima po četiri puta, što čini skoro 5% od ukupnog broja. Bošnjačka Stranka je imala tri izlaganja ili preko 3% od ukupnog broja izlaganja.

#### 2.7.13.6. Izlaganje lica koja nisu poslanici na na zajedničkim sjednicama više radnih tijela

Podaci o osobama koje su učestvovala u radu Odbora i uzele učešće u raspravama nalaze se u tabeli koja slijedi.

Rb	Izlaganja (ostalih, koji nisu poslanici) na sjednicama Odbora za zdravstvo, rad i socijalno staranje za period I redovnog zasijedanja u 2010. godini	Ukupno	U procentima
1	Suad Numanović	10	30,30%
2-3	Gorica Savović	7	21,21%
2-3	Branko Vujović	7	21,21%
4	Miraš Radović	5	15,15%
5	Anka Stojković	4	12,12%
<b>Ukupno</b>		<b>33</b>	<b>100%</b>

Tabela 102: Izlaganje ostalih, koji nisu poslanici na zajedničkim sjednicama više radnih tijela

### 3. KONTROLNA FUNKCIJA PARLAMENTA

Skupština Crne Gore osim zakonodavne funkcije, ima obavezu i da kontroliše rad izvršne vlasti. Kako bi efikasno sprovedila svoju kontrolnu funkciju, Skupština ima na raspolaganju set mehanizama kojima od izvršne vlasti može da zatraži informacije, ali i da im preporuči odnosno naloži sprovođenje konkretnih aktivnosti kako bi se neki problemi prevazišli.

Parlament može da organizuje konsultativno i kontrolno saslušanje i parlamentarnu istragu kako bi pribavio sve važne informacije o nekom slučaju ili pojavi. Štaviše, poslanici mogu, podnošenjem Interpelacije o radu nekog organa izvršne vlasti, da razmotre konkretne probleme i da usvoje zaključke koji su obavezujući za izvršnu vlast. Premijerski sat i poslanička pitanja su takođe načini na koji poslanici mogu vršiti kontrolnu funkciju, postavljanjem pitanja predsjedniku Vlade i ostalim predstavnicima izvršne vlasti, koji imaju obavezu da na ova pitanja odgovore.

#### 3.1 KONTROLNO I KONSULTATIVNO SASLUŠANJE

U periodu od 01. januara do 31. jula 2010. godine skupštinska radna tijela organizovala su ukupno 11 saslušanja i to 3 kontrolna i 8 konsultativnih.

##### 3.1.1. Kontrolna saslušanja

U februaru 2010. godine Odbor za bezbjednost i odbranu je održao kontrolno saslušanje direktora Uprave za sprečavanje pranja novca, Predraga Mitrovića. Tema kontrolnog saslušanja ticala se preduzetih aktivnosti iz nadležnosti Uprave za sprečavanje pranja novca u slučaju „Šarić“ i akciji „Balkanski ratnik“.

Odbor za bezbjednost i odbranu takođe je u februaru 2010. godine održao kontrolno saslušanje tadašnjeg direktora Agencije za nacionalnu bezbjednost, Duška Markovića. Kao i u prethodnom slučaju Tema kontrolnog saslušanja ticala se preduzetih aktivnosti iz nadležnosti Agencije za nacionalnu bezbjednost u slučaju „Šarić“ i akciji „Balkanski ratnik“

Sledeće kontrolno saslušanje je, u martu 2010. godine, održao Odbor za politički sistem, pravosuđe i upravu. Tom prilikom je održano kontrolno saslušanje ministra pravde, Miraša Radovića, a sprovedeno je radi pribavljanja informacija o realizovanim i planiranim aktivnostima u okviru međunarodne pravne saradnje u krivičnim stvarima između pravosuđa Crne Gore i pravosuđa zemalja u regionu.

##### 3.1.2. Konsultativna saslušanja

U martu 2010. godine, Odbor za međunarodne odnose i evropske je povodom aktuelnih pitanja spoljne politike, organizovao konsultativno saslušanje ministra vanjskih poslova Milana Ročena.

Konsultativno saslušanje na temu „Tarife i cijene električne energije - januarski računi“ organizovao je Odbor za ekonomiju, finansije i budžet u martu 2010. godine. Tom prilikom su saslušani predstavnici: Odbora direktora Regulatorne agencije za energetiku, Vlade Crne Gore, Elektroprivrede Crne Gore, Saveza sindikata Crne Gore, Unije slobodnih sindikata Crne Gore, NVO Instituta Alternativa i NVO Centra za zaštitu potrošača.

U izvještaju koji je Skupština pripremila o svom radu<sup>30</sup> navedeno je da je u posmatranom periodu bilo više konsultativnih saslušanja. Takav rezultat je Skupštinska administracija dobila iz razloga što je određena prisustva predstavnika Vlade koji su imali razgovore sa članovima Odbora na samoj sjednici, svrstala u konsultativna saslušanja iako sam Odbor ta lica nije pozvao na konsultativno saslušanje. Takva situacija je zabilježena na Odboru za međunarodne odnose i evropske integracije<sup>31</sup>.

---

<sup>30</sup> Izvještaj Skupštine se odnosi na period od 01.01.2010 do 30.06.2010.

<sup>31</sup> Odbor za međunarodne odnose i evropske integracije je u dva navrata ugostio ministarku za evropske integracije, Gordanu Đurović. U februaru 2010. godine, na Odboru su poslanici sa ministrakom razmatrali izvještaje za decembar 2009. i januar 2010.

### 3.2. POSLANIČKA PITANJA I PREMIJERSKI SAT

#### 3.2.1. Poslanička pitanja

Poslovnik Skupštine Crne Gore predviđa da se sjednice posvećene Premijerskom satu i poslaničkim pitanjima održavaju minimum jednom u 2 mjeseca za vrijeme trajanja redovnog zasijedanja<sup>32</sup>.

U toku Prvog redovnog zasijedanja 24. Saziva u 2010. godini održane su dvije sjednice posvećene poslaničkim pitanjima i premijerskom satu. Prva sjednica je održana 10. marta 2010. godine, a druga sjednica je bila zakazana za 16. jun 2010. godine.

Prikupljeni podaci koji su poslanici postavljali poslaničkih pitanja dati su u tabeli.

Poslanička pitanja po poslanicima	Postavljeno pitanje	U procentima	Odgovoreno	Zadovoljavajuće	Dop. pitanja	Dop. odg.	Dop. zadovolj
Miloje Pupović (SNP)	4	3.25%	4	1	0	0	0
Amir Hollaj (AKP)	4	3.25%	4	0	3	2	0
Branko Radulović (PZP)	4	3.25%	4	0	0	0	0
Budimir Aleksić (NOVA)	4	3.25%	4	0	3	1	0
Dragoslav Šćekić (SNP)	4	3.25%	4	0	1	1	0
Dušanka Džakula Tušup (PZP)	4	3.25%	4	0	2	1	0
Emilo Labudović (NOVA)	4	3.25%	4	0	1	0	0
Goran Danilović (NOVA)	4	3.25%	4	0	0	0	0
Koča Pavlović (PZP)	4	3.25%	4	0	4	2	0
Mehmet Bardhi (DSCG)	4	3.25%	4	0	0	0	0
Milan Knežević (SNP)	4	3.25%	4	0	1	1	0
Nataša Vuković (SNP)	4	3.25%	4	0	0	0	0
Nebojša Medojević (PZP)	4	3.25%	4	0	0	0	0
Neven Gošović (SNP)	4	3.25%	4	0	3	2	0
Velizar Kaluđerović (SNP)	4	3.25%	4	0	0	0	0
Svetozar Golubović (SNP)	4	3.25%	4	0	0	0	0
Vasilije Lalošević (SNP)	4	3.25%	4	0	0	0	0
Novica Stanić (NOVA)	4	3.25%	4	0	2	2	0
Snežana Jonica (SNP)	4	3.25%	4	0	0	0	0
Strahinja Bulajić (NOVA)	4	3.25%	4	0	3	0	0
Slaven Radunović (NOVA)	4	3.25%	4	0	0	0	0
Srđa Božović (SNP)	4	3.25%	4	0	0	0	0
Radojica Živković (NOVA)	4	3.25%	4	0	1	0	0
Predrag Bulatović (SNP)	4	3.25%	4	0	1	0	0
Aleksandar Damjanović (SNP)	3	2.44%	3	0	0	0	0
Veselinka Peković (SNP)	3	2.44%	3	0	0	0	0
Obrad Gojković	3	2.44%	3	0	0	0	0
Amer Halilović (BS)	2	1.63%	2	1	0	0	0

godine o ispunjavanju obaveza iz Sporazuma o stabilizaciji i pridruživanju. U martu 2010. godine je organizovana još jedna sjednica na kojoj je ministarka Đurović pozvana kako bi sa poslanicima razgovarala o dodatnim pitanjima na upitnik Evropske komisije.

<sup>32</sup> Član 187 Poslovnika Skupštine Crne Gore 'Poslaničko pitanje postavlja se na posebnoj sjednici Skupštine, koja se održava najmanje jedanput dvomjesečno u toku redovnog zasijedanja.'

Dobrica Šljivančanin (SNP)	2	1.63%	2	0	1	0	0
Andrija Mandić (NOVA)	2	1.63%	2	0	0	0	0
Srđan Brajović (PZP)	2	1.63%	2	0	0	0	0
Genci Nimanbegu (FORCA)	2	1.63%	2	0	0	0	0
Kemal Purišić (BS)	2	1.63%	2	2	0	0	0
Radosav Nišavić (SNP)	2	1.63%	2	0	0	0	0
Damir Šehović (SDP)	1	0.81%	1	0	0	0	0
Milisav Čorić (SNP)	1	0.81%	1	0	1	0	0
Raško Konjević (SDP)	1	0.81%	1	0	1	1	1
Fahrudin Hadrović (DPS)	1	0.81%	1	1	0	0	0
<b>Ukupno</b>	<b>123</b>	<b>100%</b>	<b>123</b>	<b>5</b>	<b>28</b>	<b>13</b>	<b>1</b>

Tabela 103: Poslanička pitanja po poslanicima

Agregacijom podataka o poslanicima koji su postavljali poslanička pitanja na plenarnoj sjednici došli smo do podataka koliko su političke partije učestvovala u ukupnom broju postavljenih poslaničkih pitanja. Prikupljeni podaci dati su u tabeli.

Poslanička pitanja po partijama:	Ukupno postavljeno poslaničkih pitanja	U procentima	Odgovoreno	Zadovoljavajuće	Dop. pitanja	Dop. odgovora	Dop. zadovolj.
Socijalistička Narodna Partija	58	47,15%	58	1	8	4	0
Nova Srpska Demokratija	30	24,39%	30	0	10	3	0
Pokret Za Promjene	18	14,63%	18	0	6	3	0
Bošnjačka Stranka	4	3,25%	4	3	0	0	0
Demokratski Savez u Crnoj	4	3,25%	4	0	0	0	0
Albanska Koalicija - Perspektiva	4	3,25%	4	0	3	2	0
Socijaldemokratska Partija	2	1,63%	2	0	1	1	1
Forca	2	1,63%	2	0	0	0	0
Demokratska Partija Socijalista	1	0,81%	1	1	0	0	0
<b>Ukupno</b>	<b>123</b>	<b>100%</b>	<b>123</b>	<b>5</b>	<b>28</b>	<b>13</b>	<b>1</b>

Tabela 104: Poslanička pitanja po partijama

Najviše poslaničkih pitanja na plenarnim sjednicama postavila je Socijalistička Narodna Partija, 58 poslaničkih pitanja odnosno oko 47% od čega je na 58 pitanja odgovoreno, a sa jednim odgovorom su bili zadovoljni, postavili su takođe i 8 dopunskih pitanja na koje su dobili 4 odgovora, a odgovorima nisu bili zadovoljni. Nova srpska demokratija je ukupno postavila 30 poslanička pitanja ili oko 24% od ukupnog broja na koja su i dobili odgovor. Postavili su takođe i 10 dopunskih pitanja, a na 3 su dobili odgovore kojima nisu zadovoljni. Slijedi Pokret Za Promjene sa 18 pitanja ili oko 14% od ukupnog broja, dobili su odgovore na postavljena pitanja, a na 6 dodatnih pitanja dobili su 3 odgovora kojima nisu bili zadovoljni. Bošnjačka Stranka postavila je 4 pitanja to jest oko 3% od ukupnog broja i zadovoljni su sa svih 4 odgovora, a sa 3 odgovora su bili zadovoljni.

Demokratski Savez u Crnoj Gori i Albanska Koalicija - Perspektiva su postavili po 4 poslanička pitanja, što čini oko 4% ukupnog broja poslaničkih pitanja, dobili su odgovore na sva pitanja. Poslanik Albanske Koalicije - Perspektiva postavio je i 3 dopunska pitanja, a na 2 je dobio odgovor kojima nije bio zadovoljan. Socijaldemokratska Partija imala je 2 pitanja ili preko 1%, dobila je odgovore kojima je bila

zadovoljna. Postavili u jedno dopunsko pitanje na koje su dobili odgovor kojim su bili zadovoljni. Forca je takođe postavila 2 pitanja ili oko 1% od ukupnog broja, na koje je dobila odgovor. Demokratskoj Partiji Socijalista odgovoreno je na jedno pitanja koja su postavili i bili su zadovoljni odgovorom.

### 3.2.2 Premijerski sat

Podaci o tome koji su poslanici postavljali pitanja Premijeru dati su u tabeli koja slijedi.

Rb	Premijerski sat po poslanicima:	Ukupno	U procentima
1-5	Predrag Sekulić (DPS)	2	16,67%
1-5	Nebojša Medojević (PZP)	2	16,67%
1-5	Andrija Mandić (NOVA)	2	16,67%
1-5	Borislav Banović (SDP)	2	16,67%
1-5	Amer Halilović (BS)	2	16,67%
6-7	Vasilije Lalošević (SNP)	1	8,33%
6-7	Neven Gošović (SNP)	1	8,33%
<b>Ukupno</b>		<b>12</b>	<b>100%</b>

Tabela 105: Premijerski sat po poslanicima

Agregacijom podataka o poslanicima koji su postavljali pitanja Premijeru na plenarnoj sjednici došli smo do podataka koliko su političke partije učestvovala u ukupnom broju postavljenih poslaničkih pitanja. Prikupljeni podaci dati su u tabeli.

Premijerski sat po partijama:	Ukupno	U procentima	Odgovoreno	Zadovoljavajuće	Dop. pitanja	Dop. odgovora	Dop. zadovolj.
Socijalistička Narodna Partija	2	16.67%	2	0	0	0	0
Pokret Za Promjene	2	16.67%	2	0	0	0	0
Nova srpska demokratija	2	16.67%	2	0	0	0	0
Demokratska Partija Socijalista	2	16.67%	2	2	0	0	0
Socijaldemokratska Partija	2	16.67%	2	2	0	0	0
Bošnjačka Stranka	2	16.67%	2	2	0	0	0
<b>Ukupno</b>	<b>12</b>	<b>100%</b>	<b>12</b>	<b>6</b>	<b>0</b>	<b>0</b>	<b>0</b>

Tabela 106: Premijerski sat po partijama

Pitanja Premijeru postavile su Socijalistička Narodna Partija, Pokret Za Promjene, Nova srpska demokratija, Demokratska Partija Socijalista, Socijaldemokratska Partija i Bošnjačka Stranka, a postavili su po 2 pitanja ili preko 16% od ukupnog broja, dobili su odgovore na sva pitanja. Demokratska Partija Socijalista, Socijaldemokratska Partija i Bošnjačka Stranka bili su zadovoljni odgovorima.

## IV GLAVA 2 - FINANSIJE SKUPŠTINE

### 4. BUDŽET SKUPŠTINE CRNE GORE U 2010. GODINI

Zakonom o budžetu Crne Gore za 2010.godinu<sup>33</sup> za Skupštinu Crne Gore opredijeljeno je preko 5.1 miliona eura. U 2010. godini su ukupna sredstva namjenjena Skupštini Crne Gore uvećana za 0,64% u odnosu na sredstva koja su bila predviđena rebalansom budžeta za 2009. godinu.

Budžetom za 2010. godinu su povećana sredstva za zarade poslanika, dok je predviđeno smanjenje sredstava za preko 20% za materijal i usluge. Sa druge strane su povećana sredstva za zarade skupštinske administracije, dok su značajno smanjeni iznosi predviđeni za transfere institucijama, pojedincima, nevladinom i javnom sektoru, kao i kapitalni izdaci, i to za 70%, odnosno 71% u odnosu na sredstva opredjeljena u prethodnoj godini, respektivno.

U tabeli koja slijedi, dat je prikaz sredstava koja su Skupštini bila na raspolaganju u skladu sa Zakonom o budžetu za 2009. godinu u odnosu na budžet za 2010. godinu.

Funkcionalna klasifikacija	Ekonomska klasifikacija	Opis	Rebalans budžeta za 2009. godinu	Budžet za 2010. godinu	Promjene u %
20101		Skupština Crne Gore	5.069.511,62	5.102.180,79	0,64%
2941		Program: Unapređenje zakonodavne infrastrukture	3.020.715,55	3.078.452,96	1,91%
	4	Izdaci	3.020.715,55	3.078.452,96	1,91%
	41	Tekući izdaci	3.020.715,55	3.035.271,14	0,48%
0111	411	Bruto zarade i doprinosi na teret poslodavca	2.005.928,30	2.127.732,60	6,07%
0111	412	Ostala primanja	282.487,25	287.575,00	1,80%
0111	413	Rashodi za materijal i usluge	732.300,00	619.963,54	-15,34%
	44	Kapitalni izdaci	0,00	43.181,82	100%
	441	Kapitalni izdaci	0,00	43.181,82	100%
2951		Program: Administracije	2.048.796,07	2.023.727,82	-1,22%
	4	Izdaci	2.048.796,07	2.023.727,82	-1,22%
	41	Tekući izdaci	1.861.796,07	1.940.091,46	4,20%
0111	411	Bruto zarade i doprinosi na teret poslodavca	767.121,97	886.661,00	15,58%
0111	412	Ostala primanja	41.535,75	74.478,00	79,31%
0111	413	Rashodi za materijal i usluge	918.138,35	873.952,46	-4,81%
0111	414	Tekuće održavanje	75.000,00	45.000,00	-40,00%
0111	416	Renta	60.000,00	60.000,00	0,00%
	43	Transferi institucijama, pojedincima, nevladinom i javnom sektoru	30.000,00	15.000,00	-50,00%
0111	431	Transferi institucijama, pojedincima, nevladinom i javnom sektoru	30.000,00	15.000,00	-50,00%
	44	Kapitalni izdaci	157.000,00	68.636,36	-56,28%
0111	441	Kapitalni izdaci	157.000,00	68.636,36	-56,28%

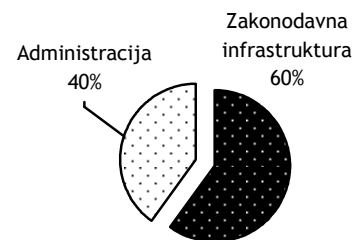
Tabela 107: Budžet/Rebalans budžeta za 2009.godinu

<sup>33</sup> Skupština Crne Gore je u decembru 2009. godine donijela Zakon o budžetu Crne Gore za 2010. godinu

#### 4.1. Struktura budžeta Skupštine

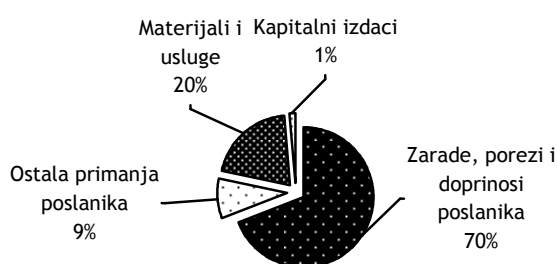
Budžet Skupštine se sastoji iz dva programa. Prvi je program unapređenja zakonodavne infrastrukture koji sadrži sredstva opredijeljena za rad poslanika. Drugi je program administracije iz koga se finansira redovno poslovanje Skupštine i njene administracije.

Grafik 1 pokazuje da je za program unapređenja zakonodavne infrastrukture predviđeno je oko 60% ukupnog budžeta, a za program administracije oko 40%.



Grafik 13: Struktura budžeta Skupštine Crne Gore

##### 4.1.1. Program unapređenja zakonodavne infrastrukture



Grafik 14: Struktura programa unapređenja zakonodavne infrastrukture

Za zarade poslanika, poreze i doprinose je opredijeljeno oko 70% sredstava iz programa unapređenja zakonodavne infrastrukture.

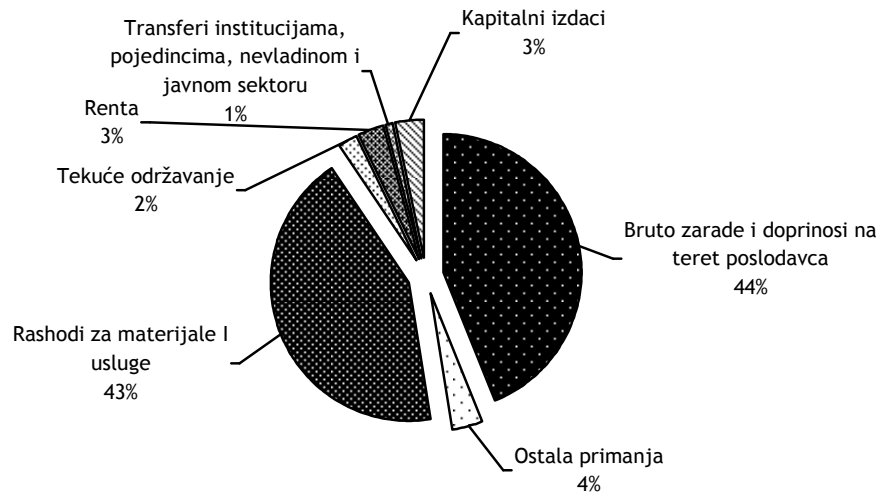
Za ostala primanja poslanika izdvojeno je oko 9%, a za materijale i usluge jedna petina planiranih sredstava<sup>34</sup>.

Za kapitalne izdatke predviđeno je oko 1% sredstava namjenjenih programu unapređenja zakonodavne infrastrukture.

##### 4.1.2. Program administracije

Zarade skupštinske administracije, porezi i doprinosi čine oko 44% ukupnih sredstava ovog budžetskog programa, dok je nešto manje sredstava, odnosno oko 43% budžeta predviđeno za materijale i usluge. Za kapitalne izdatke i rentu je predviđeno po oko 3% sredstava iz ovog programa, ostala primanja administracije su na nivou od 4%, tekuće održavanje iznosi oko 2% ukupnog programa, a rashodi na transfere institucijama, pojedincima, nevladinom i javnom sektoru oko 1%.

<sup>34</sup> Sredstva za materijale i usluge u okviru ovog programa podrazumijevaju rashode za službena putovanja poslanika u zemlji i inostranstvu, za reprezentaciju za poslanike u zemlji i inostranstvu, kao i rashode za telefonske usluge za poslanike.



Grafik 15: Struktura programa administracije

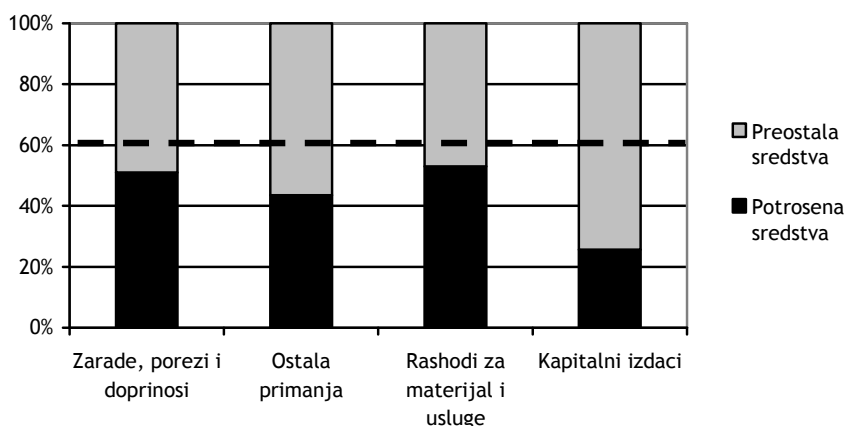


## 5. POTROŠNJA SREDSTAVA IZ PROGRAMA UNAPREĐENJA ZAKONODAVNE INFRASTRUKTURE

U prvih sedam mjeseci 2010. godine, potrošeno je oko 50% ukupnih sredstava planiranih u okviru Programa unapređenja zakonodavne infrastrukture.

Grafik 16 pokazuje da su u sredstvima po svim kategorijama koje se odnose na program zakonodavne infrastrukture napravljene značajne uštede. Najveća procentualna ušteda je zabilježena u dijelu rashoda za kapitalne izdatke.

Za rashode za materijale i usluge, kao i za zarade, poreze i doprinose poslanika utrošeno je preko polovine raspoloživih sredstava, a za ostala primanja<sup>35</sup> manje od polovine predviđenog iznosa. Oko petina sredstava je izdvojena za kapitalne izdatke.



Grafik 16: Nivo potrošenje budžetskih stavki u okviru Programa unapređenja zakonodavne infrastrukture

Tabela 108 sadrži apsolutne iznose utrošenih i preostalih sredstava po budžetskih kategorijama.

Program: Unapređenje zakonodavne infrastrukture	Utrošena sredstva iz budžeta za 2010.	Preostala sredstva u budžetu za 2010.
Bruto zarade i doprinosi na teret poslodavca	1.083.818,21	1.043.914,39
Ostala primanja	125.131,76	162.443,24
Rashodi za materijal i usluge	328.954,51	291.009,03
Kapitalni izdaci	11.115,29	32.066,53
<b>Ukupno</b>	<b>1.549.019,77</b>	<b>1.529.433,19</b>

Tabela 108: Realizacija budžetskih sredstava na programu unapređenja zakonodavne infrastrukture

### 5.1. Lična primanja poslanika

Iz budžeta Skupštine se finansiraju zarade poslanika koji obavljaju te funkcije u aktuelnom sazivu, ali i bivših poslanika, i to u trajanju od godinu dana od prestanka funkcije<sup>36</sup>

Poslanici se mogu podijeliti u dvije kategorije: one koji profesionalno obavljaju tu funkciju, odnosno nemaju drugo zaposlenje, pa time i primaju punu poslaničku platu; i poslanike koji su istovremeno zaposleni u drugim institucijama ili privrednim društvima i Skupština im isplaćuje samo nedostajući dio sredstava, kako bi njihova ukupna mjesečna zarada bila na nivou plate profesionalnih poslanika<sup>37</sup>.

Zarada profesionalnih poslanika se obračunava množenjem koeficijenta koji propisuje zakon<sup>38</sup> sa njegovom vrijednošću, koju utvrđuje Administrativni odbor Skupštine<sup>39</sup>.

<sup>35</sup> Ostala primanja poslanika uključuju tople obroke, naknade za godišnji odmor, naknade za otpremnine i dodatne naknade za učešće u skupštinskim odborima.

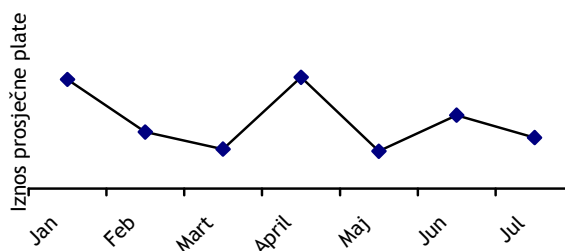
<sup>36</sup> Ostala primanja poslanika uključuju tople obroke, naknade za godišnji odmor, naknade za otpremnine i dodatne naknade za učešće u skupštinskim odborima.

<sup>37</sup> U skladu sa zakonom o zaradama i ostalim primanjima državnih i javnih funkcionera, za vrijeme vršenja funkcije poslanici imaju pravo na: zaradu za obavljanje državne funkcije; razliku između zarade ili penzije koju ostvaruje i zarade koju bi ostvario da državnu funkciju obavlja profesionalno; naknadu troškova; drugu naknadu u vezi sa vršenjem funkcije.

<sup>38</sup> Zakon o zaradama i drugim primanjima državnih i javnih funkcionera propisuje da je za poslanike koeficijent 11.50.

### Profesionalni poslanici

Prosječna zarada profesionalnih poslanika, koja podrazumjeva neto platu i topli obrok, a bez dnevnica, naknada za učešće u radnim tijelima Skupštine i drugih beneficija<sup>40</sup>, u toku prvih sedam mjeseci 2010. iznosila je preko 1.300 eura.



Grafik 17: Prosječna plata poslanika koji profesionalno obavljaju tu funkciju

U oba saziva ukupno 70 poslanika je profesionalno obavljao tu funkciju<sup>41</sup>. U tabeli 109 dat je prikaz prosječnih zarada profesionalnih poslanika za prvih sedam mjeseci 2010, a u Aneksu 47 su podaci o ličnim primanjima svakog od profesionalno angažovanih poslanika.

Mjesec	Januar	Februar	Mart	April	Maj	Jun	Jul
Ukupan iznos zarada	76.745,63	74.744,66	75.443,25	79.617,58	75.360,93	76.756,26	74.533,49
Broj poslanika	55	55	56	57	56	56	55
Prosječna zarada poslanika <sup>42</sup>	1.395,37	1.358,99	1.347,20	1.396,80	1.345,73	1.370,65	1.355,15

Tabela 109: Ukupna i prosječna zarada profesionalnih poslanika tokom 2010. godine

U prvih sedam mjeseci 2010. godine najveću zaradu je imao poslanik Mehmet Bardhi, pa predsjednik Skupštine Ranko Krivokapić i poslanici Radivoje Nikčević i Luid Škrelja. Slijede Džavid Šabović, Radojica Živković, zatim potpredsjednik Skupštine, Rifat Rastoder, a nakon njega poslanici, Branko Čavor, Neven Gošović i Novica Stanić.

U tabeli 110 su dati podaci o deset profesionalnih poslanika sa najvećim ukupnim primanjima u toku 2010. godine, koja su opredijeljena iz budžeta Skupštine.

RB	Ime i prezime	Politička partija	Ukupna neto zarada (januar - jul 2010.) <sup>43</sup>	Prosječno <sup>44</sup>
1	Mehmet Bardhi	DSCG	10.933,68 €	1.561 €
2	Ranko Krivokapić	SDP	10.892,87 €	1.556 €
3	Radivoje Nikčević	DPS	10.725,80 €	1.532 €
4	Luid Škrelja	DPS	10.409,83 €	1.487 €
5	Džavid Šabović	SDP	10.353,49 €	1.479 €
6	Radojica Živković	NOVA	10.332,25 €	1.476 €
7	Rifat Rastoder	SDP	10.322,60 €	1.474 €
8	Branko Čavor	DPS	10.265,96 €	1.466 €
9	Neven Gošović	SNP	10.262,37 €	1.466 €
10	Novica Stanić	NOVA	10.256,48 €	1.465 €

Tabela 110: Poslanici sa najvišim primanjima

<sup>39</sup> Administrativni odbor je radno tijelo Skupštine i čine ga poslanici. Na taj način, poslanici sami sebi fatički određuju iznos mjesečne zarade. Aktualna vrijednost koeficijenta koju je utvrdio Odbor je 75 eura.

<sup>40</sup> Otpremnine za poslanike koji su prestali da obavljaju funkciju, razna jednokratna primanja, dotacije za iznajmljivanje stambenog prostora i sl.

<sup>41</sup> 14 poslanika iz 23. Saziva i 55 poslanika iz 24. Saziva su profesionalno obavljali te funkcije. Poslanik Dragan Kujović je profesionalno obavljao funkciju poslanika koja je prestala usled smrti poslanika u toku 24. Saziva.

<sup>42</sup> Aritmetička sredina ukupne plate i toplog obroka poslanika i broja poslanika koji tu funkciju obavljaju profesionalno.

<sup>43</sup> Ukupna neto zarada podrazumjeva zbir neto plate i toplog obroka koji je poslanicima isplaćen u posmatranom periodu.

<sup>44</sup> Prosječna zarada je računata kao aritmetička sredina ukupnog iznosa i broja mjeseci.

### **Poslanici koji obavljaju i druge poslove**

Tokom 2010. godine, u 24. sazivu ukupno 26 poslanika je obavljalo i druge poslove, pored poslaničke funkcije. Nekim poslanicima je isplaćivan samo paušal, jer su njihove zarade prevazilazile poslaničke, dok su neki ostvarivali pravo na doplatu razlike u zaradi. U Aneksu 48 je dat pregled ličnih primanja ovih poslanika.

#### **5.2. Ostale beneficije: studija slučaja službeni automobili**

Ova studija slučaja pokazuje da samo nekoliko poslanika vladajuće koalicije koristi službene automobile.

Podaci dati u poglavlju 5.1. odnose se na neto zarade poslanika i ne uključuju druge beneficije koje oni ostvaruju po različitim osnovama. Tako poslanici primaju i naknade za rad u skupštinskim tijelima i kolegijumu Predsjednika, plaćeni su im mobilni telefoni u iznosu do 100 eura i dobijaju poslanički paušal koji iznosi 30% njihove neto zarade. Ova primanja određena su odlukama Administrativnog odbora, koji čine sami poslanici i na taj način određuju sopstvene naknade i propisuju beneficije.

MANS je utvrdio da pored ovih beneficija neki poslanici koriste i službena vozila što nije propisano posebnom odlukom Administrativnog odbora, iako je i to pitanje u nadležnosti ovog tijela<sup>45</sup>. Stoga, korišćenje službenih vozila zavisi isključivo od volje Generalnog sekretara koji upravlja sredstvima i imovinom Skupštine.

Nakon dvije godine<sup>46</sup>, MANS je prvi put dobio podatke o poslanicima koji koriste službene automobile<sup>47</sup> u 2009. godini, a Skupština je i u 2010. godini nastavila da dostavlja tražene podatke. Podaci dati u tabeli 111 pokazuju da su samo neki poslanici, i to svi iz vladajuće koalicije, imali mogućnost da koriste službene automobile.

Poslanici koji su koristili službene automobile u prvih sedam mjeseci 2010. godine <sup>48</sup>		
Poslanik	Partija	Funkcija
Ranko Krivokapić	SDP	Predsjednik Skupštine Crne Gore
Rifat Rastoder	SDP	Potpredsjednik Skupštine Crne Gore
Miodrag Vuković	DPS	Predsjednik Odbora za međunarodne odnose i evropske integracije; član Odbora za ustavna pitanja i zakonodavstvo
Željko Šturanović	DPS	Potpredsjednik Skupštine Crne Gore
Radivoje Nikčević	DPS	Predsjednik Administrativnog odbora; član Odbora za bezbjednost i odbranu
Raško Konjević	SDP	Član Odbora za međunarodne odnose i evropske integracije; član Odbora za ekonomiju, finansije i budžet; Član odbora za bezbjednost i odbranu

Tabela 111: Poslanici koji koriste službene automobile

#### **5.3. Ostale beneficije: studija slučaja ostale naknade**

Ova studija pokazuje da je u toku praćenja potrošnje skupštinskog budžeta od strane MANS-a, došlo do unapređenja sistema evidencije o naknadama za koje primaju poslanici i administracija.

Na početku projekta, MANS je dobijao informacije o naknadama poslanika i službenika Skupštine samo kao ukupan novčani iznos utrošen tog mjeseca, bez detaljnijih informacija o tome ko je konkretno primao naknade i u kojem obimu. Krajem 2009. godine po prvi put MANS dobija informacije o naknadama za poslanike i administraciju u formi u kojoj smo to u ovom izvještaju i predstavili. Iz

<sup>45</sup> U skladu sa članom 49. Poslovnika Skupštine Crne Gore, Administrativni odbor je nadležan da donosi propise kojima se uređuju prava i dužnosti, kao i statusna pitanja poslanika.

<sup>46</sup> Prvi zahtjev je podnesen 21.09.2007. godine

<sup>47</sup> Informacija dobijena 18.09.2009. godine

<sup>48</sup> Bivši poslanik, Dragan Kujović je službeni automobil koristio u prva tri mjeseca 2010. godine. U međuvremenu poslanik Kujović je preminuo i na taj način mu je i prestao mandat

tabela koje slijede može se vidjeti da su dobijeni podaci o isplaćenim naknadama za službena putovanja u inostranstvo za poslanike u periodu od januara do avgusta 2010. godine.

Tabela sadrži informacije o broju poslanika koji su bili na službenim putovanjima u inostranstvu kao i spisak zemalja koje su posjetili. Tabela takođe sadrži podatke o iznosima koji su isplaćeni za mjesec novembar i decembar, a tiču se dnevnica, noćenja i ostalih troškova za putovanja u inostranstvo. Tabele sa detaljnim podacima nalaze se u aneksu 49.

Službena putovanja u inostranstvu za januar-avgust 2010. godine - poslanici					
Država	Broj osoba	Dnevnice	Noćenje	Ostalo	Ukupno
Francuska	11	4.080,00	6.026,20	0,00	10.106,20 €
Njemačka	8	1.026,00	0,00	0,00	1.026,00 €
Letonija	7	1.095,00	4.533,59	0,00	5.628,59 €
Bosna i Hercegovina	7	799,80	0,00	0,00	799,80 €
Hrvatska	5	913,25	472,06	0,00	1.385,31 €
Belgija	4	904,50	1.640,00	0,00	2.544,50 €
Turska	3	625,00	128,00	0,00	753,00 €
Jordan	2	424,00	1.715,27	0,00	2.139,27€
Italija	2	437,50	1.397,00	0,00	1.834,50 €
Norveška	2	1.313,00	0,00	0,00	1.313,00 €
Austrija	2	355,25	291,54	0,00	649,79 €
Bugarska	2	535,00	0,00	0,00	535,00 €
Jermenija	2	424,00	0,00	0,00	424,00 €
Srbija	2	135,00	0,00	0,00	135,00 €
Kipar	1	240,00	840,00	0,00	1.080,00 €
Švajcarska	1	0,00	790,64	0,00	790,64 €
Danska	1	420,00	248,50	0,00	668,50 €
Tajland	1	373,25	0,00	0,00	373,25 €
Poljska	1	212,00	0,00	0,00	212,00 €
Albanija	1	177,00	0,00	0,00	177,00 €
Makedonija	1	132,80	0,00	0,00	132,80 €

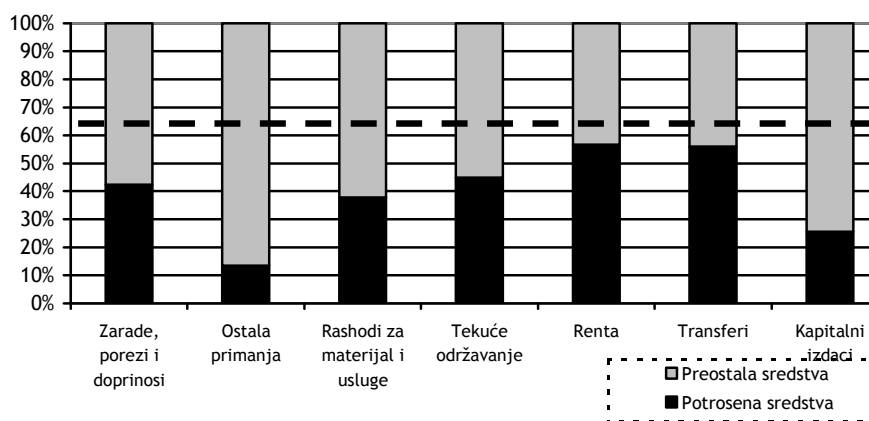
Tabela 112: Iznos izdvojen za službena putovanja poslanika u inostranstvo za januar - avgust 2010. godine

## 6. POTROŠNJA SREDSTAVA IZ PROGRAMA ADMINISTRACIJE

U prvih sedam mjeseci 2010. godine potrošeno je oko 37% sredstava planiranih u okviru Programa administracije.

Grafik 18 pokazuje da su ostvarene uštede u svim kategorijama, dok su najznačajnije procentualne uštede ostvarene u kategorijama koja se tiču ostalih primanja administracije, kao i u oblasti kapitalnih izdataka.

Za zarade, poreze i doprinose, rashode za materijal i usluge kao i tekuće održavanje utrošeno je oko 40% raspoloživih sredstava, a za ostala primanja<sup>49</sup> je izdvojeno manje od petine predviđenog iznosa. Na rashode za kapitalne izdatke izdvojeno nešto više od petine od predviđenih sredstava.



Grafik 18: Nivo potrošenje budžetskih stavki u okviru Programa administracije

Utrošeno je skoro 60% sredstava predviđenih za rentu, kao i za transfere institucijama, pojedincima, nevladinom i javnom sektoru.

Tabela 113 sadrži apsolutne iznose utrošenih i preostalih sredstava po budžetskim kategorijama.

Program: Administracije	Utrošena sredstva iz budžeta Skupštine Crne Gore za 2010.	Preostala sredstva u budžetu Skupštine Crne Gore za 2010.
Bruto zarade i doprinosi na teret poslodavca	375.673,95	510.987,05
Ostala primanja	10.024,75	64.453,25
Rashodi za materijal i usluge	325.205,16	548.747,30
Tekuće održavanje	20.203,78	24.796,22
Renta	33.951,75	26.048,25
Transferi institucijama, pojedincima, nevladinom i javnom sektoru	8.400,00	6.600,00
Kapitalni izdaci	17.572,24	51.064,12
<b>Ukupno</b>	<b>757.079,88</b>	<b>1.232.696,19</b>

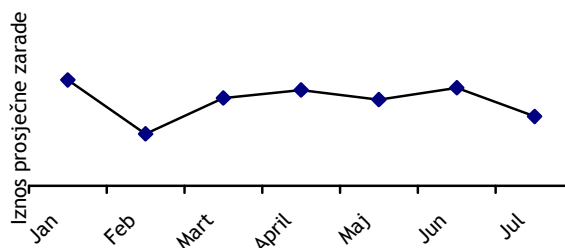
Tabela 113: Realizacija budžetskih sredstava na programu administracije

<sup>49</sup> Ostala primanja uključuju tople obroke, naknade za godišnji odmor, naknade za otpremnine i sl.

## 6.1. Lična primanja skupštinske administracije

Zarada skupštinske administracije je definisana platnim razredima i koeficijentima koji su propisani Zakonom o zaradama državnih službenika i namještenika<sup>50</sup>.

Prosječna zarada zaposlenih u skupštinskoj administraciji iznosila je oko 405 eura.



Grafik 19: Prosječna plata skupštinske administracije

Broj zaposlenih u Skupštini koji su u posmatranom periodu ostvarivali pravo na zaradu je varirao, sa 93 zaposlena koliko ih je bilo na januarskoj platnoj listi, do broja 96, koliko ih je bilo na platnoj listi za jul 2010. godine. U međuvremenu broj zaposlenih je opadao i rastao. U tabeli 114, dat je prikaz prosječnih primanja skupštinske administracije za prvih sedam mjeseci 2010. godine<sup>51</sup>.

Prosječna plata i topli obrok skupštinske administracije tokom 2010. godine							
Mjesec	Januar	Februar	Mart	April	Maj	Jun	Jul
Ukupna plata i topli obrok službenika	39.095,52	31.872,44	33.339,45	33.446,52	33.255,08	39.379,01	37.694,21
Broj službenika u datom mjesecu	93	84	82	81	82	95	96
Prosječna zarada službenika	420,38	379,43	406,58	412,92	405,55	414,52	392,65

Tabela 114: Ukupna i prosječna primanja zaposlenih u skupštinskoj administraciji

U prvih sedam mjeseci 2010. godine najveća ukupna primanja je imao zamjenik generalnog sekretara Skupštine Slobodan Dragović, pa generalni sekretar Damir Davidović. Sledeće na listi su Branislavka Vujadinović i Slađana Pejović, savjetnice Predsjednika Skupštine.

Slijede Ivan Vujović, šef kabineta Predsjednika Skupštine, zatim Nađa Vukićević, sekretar Odbora za ekonomiju, finansije i budžet, te Ana Miljanić i Andrej Nikolaidis, savjetnici Predsjednika Skupštine.

Jelena Radonjić, pomoćnica generalnog sekretara, je sledeća na listi, a nakon nje Momir Joksimović, sekretar Odbora za zdravstvo, rad i socijalno staranje.

U tabeli 8 su dati podaci o službenicima sa najvećim ukupnim primanjima u toku 2010. godine koja su opredijeljena iz budžeta Skupštine, a u Aneksu 50 su dati podaci o ukupnim primanjima svih službenika.

<sup>50</sup> Tekst zakona je dostupan na web site-u MANS-a.

<sup>51</sup> Prilikom izrade prosječne zarade, računane su neto plate i topli obroci svih zaposlenih koji su se nalazili na zvaničnom platnom spisku Skupštine.

Ime i prezime	Funkcija	Ukupna primanja (neto zarada i topli obrok) za period januar - avgust 2010.	Prosječno <sup>52</sup>
Slobodan Dragović	Zamjenik generalnog sekretara	8.391,68 €	1.198 €
Damir Davidović	Generalni sekretar	7.207,95 €	1.029 €
Branislavka Vujadinović	Savjetnik Predsjednika	4.456,58 €	636 €
Sladana Pejović	Savjetnik Predsjednika	4.456,58 €	636 €
Ivan Vujović	Savjetnik Predsjednika	3.982,11 €	568 €
Nađa Vukićević	Sekretar odbora	3.960,23 €	565 €
Ana Miljanić	Savjetnik Predsjednika	3.959,44 €	565 €
Andrej Nikolaidis	Savjetnik Predsjednika	3.956,81 €	565 €
Jelena Radonjić	Pomoćnica generalnog sekretara	3.929,17 €	561 €
Momir Joksimović	Sekretar odbora	3.914,47 €	559 €

Tabela 115: Službenici sa najvišim primanjima

## 6.2. Javne nabavke

U prvih sedam mjeseci 2010. godine Skupština je raspisala trinaest tendera, od kojih je osam bilo po šoping metodu, četiri tendera su sprovedena po otvorenom postupku javne nabavke, a jedan po pregovaračkom metodu. Detaljnije informacije o raspisanim tenderima, kao i o kompanijama koje su dobile ugovore, date su u nastavku.

### *Tender za nabavku digitalnog fotokopir aparata (šoping metod)*

Skupština Crne Gore je 22. februara 2010. godine raspisala tender za za nabavku digitalnog fotokopir aparata. Procijenjena vrijednost ove javne nabavke iznosila je 6.000,00 eura.

Ponude su dostavile tri kompanije: Šćepanović d.o.o. Podgorica sa ponudom 5,984.55 eura, Biromont d.o.o. Podgorica sa ponudom 5.990,40 eura i Digital Copy d.o.o. Podgorica sa ponudom 5.991,57 eura.

Skupština je 12. marta 2010. godine donijela Odluku o dodjeli ugovora prvorangiranom ponuđaču, firmi Šćepanović d.o.o. Podgorica čija je ponuda ocijenjena kao najpovoljnija.

### *Tender za nabavku goriva za morotna vozila (eko dizel, D2, bezolovni)*

Skupština Crne Gore je 08. februara 2010. godine raspisala tender za nabavku goriva za motorna vozila (eko dizel, D2, bezolovni). Tender je objavljen na internet stranici Direkcije za javne nabavke i u dnevnom listu Pobjeda, a procijenjena vrijednost ove javne nabavke iznosila je 46,988.00 eura.

Predsjednik tenderske komisije bio je Jelena Radonjić, a njeni članovi Vjera Prelević i Dragan Milutinović.

Ponudu je dostavila jedna kompanija: Jugopetrol AD Kotor sa ponudom 46,988.00 eura.

Kriterijum za izbor najpovoljnije ponude je bio najniža ponuđena cijena.

Skupština je 24. marta 2010. godine donijela Odluku o dodjeli ugovora prvorangiranom ponuđaču. Kako je jedina dostavila ponudu, ugovor je dodjeljen firmi Jugopetrol AD Kotor.

<sup>52</sup> Iznos prosječne zarade je izračunat kao aritmetička sredina, odnosno podjelom ukupnog iznosa sa brojem mjeseci u toku kojih je praćenja potrošnja budžeta (sedam mjeseci).

***Tender za nabavku usluga - korišćenje hotelskih usluga u Podgorici u hotelima sa tri zvjezdice, na godišnjem nivou potreba***

Skupština Crne Gore je 10. februara 2010. godine raspisala tender za nabavku usluga-korišćenje hotelskih usluga u Podgorici u hotelima sa tri zvjezdice, na godišnjem nivou potreba. Tender je objavljen na internet stranici Direkcije za javne nabavke i u dnevnom listu Pobjeda, a procijenjena vrijednost ove javne nabavke iznosila je 50.400,00 eura.

Predsjednik tenderske komisije bio je Vlatko Šćepanović, a njeni članovi Jelena Radonjić i Melanija Bulatović.

Ponudu je dostavila jedna kompanija UTIP Crna Gora AD Podgorica sa ponudom 50,400.00 eura.

Kriterijum za izbor najpovoljnije ponude je bio ekonomski najpovoljnija ponuda, sa sledećim podkriterijumima: ponuđena cijena (80 bodova) i troškovi ekonomičnosti (20 bodova).

Skupština je 25. marta 2010. godine donijela Odluku o dodjeli ugovora prvorangiranom ponuđaču. Kako je to bila jedina dostavljena ponuda, ugovor je dodjeljen firmi UTIP Crna Gora AD Podgorica.

***Tender za nabavku usluga - izbor putničke agencije za snabdijevanje aviokartama u avio saobraćaju.***

Skupština Crne Gore je 25. februara 2010. godine raspisala tender za nabavku usluga - izbor putničke agencije za snabdijevanje aviokartama u avio saobraćaju. Tender je objavljen na internet stranici Direkcije za javne nabavke i u dnevnom listu Pobjeda, a procijenjena vrijednost ove javne nabavke iznosila je 100.000,00 eura.

Predsjednik tenderske komisije bio je Vlatko Šćepanović, a njeni članovi Jelena Radonjić i Melanija Bulatović. Ponudu je dostavila jedna kompanija MIROSS AD Podgorica.

Kriterijum za izbor najpovoljnije ponude je bio ekonomski najpovoljnija ponuda, sa sledećim podkriterijumima ponuđena cijena (50 bodova) i kvalitet (50 bodova).

Skupština je 26. marta 2010. godine donijela Odluku o dodjeli ugovora prvorangiranom ponuđaču. Kako je to bila jedina dostavljena ponuda, ugovor je dodjeljen firmi MIROSS AD Podgorica.

***Tender za nabavku kancelarijskog i birotehničkog materijala***

Skupština Crne Gore je 05. februara 2010. godine raspisala tender za nabavku kancelarijskog i birotehničkog materijala. Tender je objavljen na internet stranici Direkcije za javne nabavke i u dnevnom listu Pobjeda, a procijenjena vrijednost ove javne nabavke iznosila je 110.000,00 eura.

Predsjednik tenderske komisije bila je Jelena Radonjić, a njeni članovi Vjera Prelević, Dražen Malović, Emin Orahović i Željko Pedović umjesto kojega član komisije postaje Vukom Perišić.

Ponudu su dostavile sledeće kompanije: Grafo Crna Gora sa ponudom 80.971,95 eura, Stratus DOO Podgorica čija je ponuda iznosila 88.740,08 eura, slijedi firma Kastex DOO Podgorica sa ponudom koja iznosi 78.903,84 eura. Četvrta koja se prijavila na ovom tenderu je bila firma DIS KD Nikšić, međutim ova firma je odbijena jer nije dostavila sve tražene dokaze o podobnosti.

Kriterijum za izbor najpovoljnije ponude je sadržao sledeće podkriterijume: ponuđena cijena koja je nosila 50 bodova, kvalitet koji je nosio 30 bodova, kao i rok isporuke robe koji je vrednovan sa 20 bodova.

Skupština je 01. aprila 2010. godine donijela Odluku o dodjeli ugovora prvorangiranom ponuđaču. Tom prilikom ugovor je dodjeljen firmi Kastex DOO Podgorica.



### ***Tender za nabavku dnevne i nedjeljne štampe (pregovarački metod)***

Skupština Crne Gore je 31. maja 2010. godine raspisala tender za za nabavku dnevne i nedjeljne štampe. Procijenjena vrijednost ove javne nabavke iznosila je 9,350.00 eura. Kriterijum za izbor najpovoljnije ponude je bio ekonomski najpovoljnija ponuda.

Ponudu je dostavila jedna kompanija S-press za distribuciju štampe iz Podgorice sa ponudom 1.086,53 eura.

Skupština je 31. maja 2010. godine donijela Odluku o dodjeli ugovora prvorangiranom ponuđaču, firmi S-press iz Podgorice čija je ponuda ocijenjena kao najpovoljnija.

Pregovaračkom postupku javne nabavke u kome je za najpovoljnijeg ponuđača proglašena kompanija S-press prethodio je Otvoreni postupak javne nabavke koji je poništen i u kome je predsjednik komisije bila Snežana Grupković, a članovi komisije Čedomir Savović i Olja Knežević.

### ***Tender za nabavku radova za održavanje računarske i telefonske mreže (Šoping metod)***

Skupština Crne Gore je 31. maja 2010. godine raspisala tender za izbor najpovoljnijeg ponuđača za izvođenje radova za održavanje strukturnog kablovskog sistema (računarske i telefonske mreže). Procijenjena vrijednost ove javne nabavke iznosila je 4.000,00 eura.

Ponudu su dostavile sledeće kompanije: Telefonika DOO iz Podgorice sa ponudom 3.901,97 eura, Gigatron DOO Podgorica čija je ponuda iznosila 4.127,20 eura, slijedi firma Electro-pionner DOO Podgorica sa ponudom koja iznosi 4.223,40 eura.

Skupština je 07. jula 2010. godine donijela Odluku o dodjeli ugovora prvorangiranom ponuđaču. Tom prilikom ugovor je dodjeljen firmi Telefonika DOO iz Podgorice.

### ***Tender za nabavku usluge pranja službenih auta (Šoping metod)***

Skupština Crne Gore je 17. juna 2010. godine raspisala tender za izbor najpovoljnijeg ponuđača za usluge pranje službenih auta po specifikaciji. Procijenjena vrijednost ove javne nabavke iznosila je 3.500,00 eura.

Ponudu su dostavile tri kompanije i to: Pronto Boljević DOO iz Podgorice, Braća Mišurović DOO Podgorica i Minex co DOO Podgorica.

Skupština je 07. jula 2010. godine donijela Odluku o dodjeli ugovora prvorangiranom ponuđaču, firmi Pronto Boljević DOO iz Podgorice čija je ponuda ocijenjena kao najpovoljnija, na osnovu detaljnih specifikacija sve tri kompanije koje su dostavljene Parlamentu.

### ***Tender za nabavku usluge iznajmljivanja bežične linkovske veze (Šoping metod)***

Skupština Crne Gore je 24. juna 2010. godine raspisala tender za izbor najpovoljnijeg ponuđača za uslugu iznajmljivanja bežične linkovske veze između zgrade Skupštine Crne Gore i RTV doma radiodifuznog centra Crne Gore. Procijenjena vrijednost ove javne nabavke iznosila je 2.000,00 eura.

Ponudu je dostavile tri kompanije: Print design DOO iz Podgorice sa ponudom 1.053,00 eura, DAA Montenegro DOO Podgorica čija je ponuda iznosila 1,404.00 eura, slijedi firma E-lavarint DOO Podgorica sa ponudom koja iznosi 1.521,00 eura.

Skupština je 12. jula 2010. godine donijela Odluku o dodjeli ugovora prvorangiranom ponuđaču, firmi Print design DOO iz Podgorice čija je ponuda ocijenjena kao najpovoljnija.

#### ***Tender za nabavku dva laptop računara prema specifikaciji (Šoping metod)***

Skupština Crne Gore je 30. juna 2010. godine raspisala tender za izbor najpovoljnijeg ponuđača za nabavku dva laptop računara prema specifikaciji datoj u Zahtjevu za dostavljanje ponude. Procijenjena vrijednost ove javne nabavke iznosila je 3.500,00 eura.

Ponudu je dostavile tri kompanije: Jabbuka DOO iz Podgorice sa ponudom 3.168,00 eura, Modro DOO Podgorica čija je ponuda iznosila 3,250.00 eura, slijedi firma E-lavarint DOO Podgorica sa ponudom koja iznosi 3.348,00 eura.

Skupština je 19. jula 2010. godine donijela Odluku o dodjeli ugovora prvorangiranom ponuđaču, firmi Jabbuka DOO iz Podgorice čija je ponuda ocijenjena kao najpovoljnija.

#### ***Tender za nabavku cvjetnih aranžmana za protokolarne potrebe (Šoping metod)***

Skupština Crne Gore je 30. juna 2010. godine raspisala tender za izbor najpovoljnijeg ponuđača za nabavku cvjetnih aranžmana za protokolarne potrebe, prema specifikaciji. Procijenjena vrijednost ove javne nabavke iznosila je 4.000,00 eura.

Ponudu je dostavile tri kompanije: Cvijetni kutak DOO Podgorica, Veletex AD Podgorica i Habitat DOO Podgorica.

Skupština je 26. jula 2010. godine donijela Odluku o dodjeli ugovora prvorangiranom ponuđaču, firmi Habitat DOO iz Podgorice čija je ponuda ocijenjena kao najpovoljnija, na osnovu detaljnih specifikacija sve tri kompanije koje su dostavljene Parlamentu.

#### ***Tender za nabavku srestava za higijenu (Šoping metod)***

Skupština Crne Gore je 07. jula 2010. godine raspisala tender za izbor najpovoljnijeg ponuđača za nabavku srestava za higijenu, prema specifikaciji datoj u Zahtjevu za dostavljanje ponuda. Procijenjena vrijednost ove javne nabavke iznosila je 3.000,00 eura.

Ponudu su dostavile tri kompanije: Kuća hemije drogerija DOO iz Podgorice sa ponudom 1,618.901 eura, Hemko DOO Podgorica čija je ponuda bila neispravna, slijedi firma Expo Commerce DOO Podgorica čija je ponuda takođe bila neispravna.

Skupština je 28. jula 2010. godine donijela Odluku o dodjeli ugovora prvorangiranom ponuđaču, firmi Kuća hemije drogerija DOO iz Podgorice čija je ponuda ocijenjena kao najpovoljnija.

#### ***Tender za nabavku usluge servisa dva fotokopir aparata (Šoping metod)***

Skupština Crne Gore je 07. jula 2010. godine raspisala tender za izbor najpovoljnijeg ponuđača za nabavku usluge servisa dva fotokopir aparata marke Canon IR 6001, prema specifikaciji datoj u Zahtjevu za dostavljanje ponuda. Procijenjena vrijednost ove javne nabavke iznosila je 2.000,00 eura.

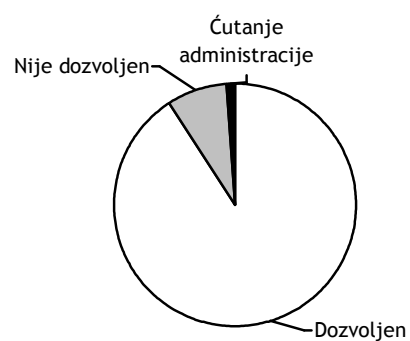
Ponudu su dostavile tri kompanije: Šćepanović DOO iz Podgorice sa ponudom 807.30 eura, Telemont DOO Podgorica čija je ponuda iznosila 936.00 eura i Digital copy DOO Podgorica sa ponudom koja iznosi 1.053,00 eura.

Skupština je 28. jula 2010. godine donijela Odluku o dodjeli ugovora prvorangiranom ponuđaču, firmi Šćepanović DOO iz Podgorice čija je ponuda ocijenjena kao najpovoljnija.

## 7. TRANSPARENTNOST RADA SKUPŠTINE CRNE GORE

Na preko 750 zahtjeva za pristup informacijama koji su Skupštini podnešeni u posmatranom periodu, dobijeno je preko 89% odgovora.

U 8% slučajeva Skupština nije posjedovala traženu informaciju, a u oko 1% slučajeva bilo je prisutno ćutanje administracije.



Grafik 20: Odgovori po zahtjevima - nakon M.Radovića

## ANEKSI

### Aneks 1: Učešće poslanika u amandmanima

U tabeli koja slijedi dat je spisak poslanika koji su se najviše puta našli u ulozi potpisnika amandmana, odnosno poslanika koji su učestvovali u izradi tih amandmana, samostalno ili sa kolegama poslanicima, sa brojevima ukupno potpisanih, usvojenih, odbačenih i povučenih amandmana.

Rb	Učešće poslanika u amandmanima (kao predlagači):	Ukupno	Usvojeno	Nije usvojeno	Povuče no
1	Snežana Jonica (SNP)	56	0	43	13
2	Branko Radulović (PZP)	48	0	48	0
3	Aleksandar Damjanović (SNP)	30	0	29	1
4	Nataša Vuković (SNP)	27	0	22	5
5	Neven Gošović (SNP)	22	0	22	0
6	Slaven Radunović (NOVA)	19	0	3	16
7	Damir Šehović (SDP)	16	1	10	5
8	Raško Konjević (SDP)	14	1	7	6
9-10	Nebojša Medojević (PZP)	13	0	13	0
9-10	Radosav Nišavić (SNP)	13	0	13	0
11-13	Koča Pavlović (PZP)	11	0	11	0
11-13	Velizar Kaluđerović (SNP)	11	0	11	0
11-13	Strahinja Bulajić (NOVA)	11	0	3	8
14-17	Srđa Božović (SNP)	10	0	9	1
14-17	Vasilije Lalošević (SNP)	10	0	10	0
14-17	Dragoslav Šćekić (SNP)	10	0	9	1
14-17	Genci Nimanbegu (FORCA)	10	0	4	6
18-19	Emilo Labudović (NOVA)	9	0	8	1
18-19	Goran Danilović (NOVA)	9	0	9	0
20	Dobrica Šljivančanin (SNP)	8	0	8	0
21-23	Dušanka Džakula Tušup (PZP)	7	0	5	2
21-23	Budimir Aleksić (NOVA)	7	0	7	0
21-23	Milan Knežević (SNP)	7	0	7	0
24-28	Amir Hollaj (AKP)	5	0	3	2
24-28	Obrad Gojković (SNP)	5	0	5	0
24-28	Veselinka Peković (SNP)	5	0	5	0
24-28	Mehmet Bardhi (DSCG)	5	0	3	2
24-28	Predrag Bulatović (SNP)	5	0	5	0
29-33	Suljo Mustafić (BS)	4	0	1	3
29-33	Kemal Purišić (BS)	4	0	1	3
29-33	Andrija Mandić (NOVA)	4	0	4	0
29-33	Svetozar Golubović (SNP)	4	0	4	0
29-33	Amer Halilović (BS)	4	0	1	3
33-36	Novica Stanić (NOVA)	3	0	3	0
33-36	Ervin Špahić (SDP)	3	1	2	0
33-36	Radojica Živković (NOVA)	3	0	3	0
37-38	Rifat Rastoder (SDP)	2	1	0	1
37-38	Srđan Brajović (PZP)	2	0	2	0
39	Luid Škrelja (DPS)	1	0	0	1
	<b>Ukupno:</b>	<b>437</b>	<b>4</b>	<b>353</b>	<b>80</b>

## Aneks 2: Diskusije poslanika na plenarnim sjednicama

U tabela koja slijedi su navedeni podaci o diskusijama svih poslanika Skupštine Crne Gore.

Rb	Diskusije (po poslanicima) za period I redovnog zasijedanja u 2010. godini	Ukupno	U procentima
1	Branko Radulović (PZP)	46	6,67%
2	Emilo Labudović (NOVA)	28	4,06%
3	Vasilije Lalošević (SNP)	26	3,77%
4	Aleksandar Damjanović (SNP)	23	3,33%
5-6	Koča Pavlović (PZP)	20	2,90%
5-6	Ervin Spahić (SDP)	20	2,90%
7	Velizar Kaluđerović (SNP)	19	2,75%
8	Predrag Sekulić (DPS)	18	2,61%
9-10	Neven Gošović (SNP)	17	2,46%
9-10	Goran Danilović (NOVA)	17	2,46%
11	Genci Nimanbegu (FORCA)	16	2,32%
12-13	Dušanka Džakula Tušup (PZP)	15	2,17%
12-13	Snežana Jonica (SNP)	15	2,17%
14	Miodrag Vuković (DPS)	14	2,03%
15-16	Veselinka Peković (SNP)	13	1,88%
15-16	Radojica Živković (NOVA)	13	1,88%
15-16	Milan Knežević (SNP)	13	1,88%
15-16	Nebojša Medojević (PZP)	13	1,88%
17-19	Branka Tanasijević (DPS)	12	1,74%
17-19	Novica Stanić (NOVA)	12	1,74%
17-19	Zoran Jelić (DPS)	12	1,74%
20-23	Miloje Pupović (SNP)	11	1,59%
20-23	Nataša Vuković (SNP)	11	1,59%
20-23	Raško Konjević (SDP)	11	1,59%
20-23	Strahinja Bulajić (NOVA)	11	1,59%
24-27	Zoran Gospić (DPS)	10	1,45%
24-27	Predrag Bulatović (SNP)	10	1,45%
24-27	Budimir Aleksić (NOVA)	10	1,45%
24-27	Zarija Franović (DPS)	10	1,45%
28-29	Borislav Banović (SDP)	9	1,30%
28-29	Svetozar Golubović (SNP)	9	1,30%
30-35	Ljerka Dragičević (HGI)	8	1,16%
30-35	Mevludin Nuhodžić (DPS)	8	1,16%
30-35	Šefkija Murić (DPS)	8	1,16%
30-35	Hidajeta Bajrampahić (SDP)	8	1,16%
30-35	Radoica Luburić (DPS)	8	1,16%
30-35	Radoje Žugić (DPS)	8	1,16%
36-42	Valentina Radulović Šćepanović (DPS)	7	1,01%
36-42	Tarzan Milošević (DPS)	7	1,01%
36-42	Đorđe Pinjatić (DPS)	7	1,01%
36-42	Srđa Božović (SNP)	7	1,01%
36-42	Obrad Gojković (SNP)	7	1,01%
36-42	Andrija Mandić (NOVA)	7	1,01%
36-42	Damir Šehović (SDP)	7	1,01%
43-47	Fahrudin Hadrović (DPS)	6	0,87%
43-47	Zoran Ćulafić (DPS)	6	0,87%
43-47	Kemal Purišić (BS)	6	0,87%
43-47	Mehmet Bardhi (DSCG)	6	0,87%
43-47	Milorad Vuletić (DPS)	6	0,87%
48-53	Aleksandar Bogdanović (DPS)	5	0,72%

48-53	Radivoje Nikčević (DPS)	5	0,72%
48-53	Amer Halilović (BS)	5	0,72%
48-53	Branko Čavor (DPS)	5	0,72%
48-53	Srđan Brajović (PZP)	5	0,72%
48-53	Veljko Žarubica (DPS)	5	0,72%
54-58	Amir Hollaj (AKP)	4	0,58%
54-58	Slaven Radunović (NOVA)	4	0,58%
54-58	Drago Čantrić (DPS)	4	0,58%
54-58	Suljo Mustafić (BS)	4	0,58%
54-58	Mehmet Zenka (DUJA)	4	0,58%
59-65	Dragoslav Šćekić (SNP)	3	0,43%
59-65	Husnija Šabović (DPS)	3	0,43%
59-65	Obrad Stanišić (DPS)	3	0,43%
59-65	Halil Duković (DPS)	3	0,43%
59-65	Nada Drobnjak (DPS)	3	0,43%
59-65	Luid Škrelja (DPS)	3	0,43%
59-65	Dobrica Šljivančanin (SNP)	3	0,43%
66-67	Željko Aprcović (DPS)	2	0,29%
66-67	Rifat Rastoder (SDP)	2	0,29%
68-71	Radosav Nišavić (SNP)	1	0,14%
68-71	Vladan Vučelić (DPS)	1	0,14%
68-71	Milisav Čorić (SNP)	1	0,14%
68-71	Zoran Srzentić (DPS)	1	0,14%
<b>Ukupno diskusija:</b>		<b>690</b>	<b>100%</b>

### Aneks 3: Učešće poslanika u komentarima diskusija

U tabeli koja slijedi nalaze se podaci o svim poslanicima koji su učestvovali u komentarima diskusija.

Rb	Komentari (po poslanicima) za period I redovnog zasijedanja u 2010. godini	Ukupno	U procentima
1	Branko Radulović (PZP)	34	8,48%
2	Koča Pavlović (PZP)	29	7,23%
3	Aleksandar Damjanović (SNP)	20	4,99%
4	Velizar Kaluđerović (SNP)	18	4,49%
5	Predrag Bulatović (SNP)	17	4,24%
6-7	Goran Danilović (NOVA)	16	3,99%
6-7	Miodrag Vuković (DPS)	16	3,99%
8	Dušanka Džakula Tušup (PZP)	15	3,74%
9	Emilo Labudović (NOVA)	14	3,49%
10-11	Raško Konjević (SDP)	12	2,99%
10-11	Vasilije Lalošević (SNP)	12	2,99%
12-14	Nebojša Medojević (PZP)	10	2,49%
12-14	Radojica Živković (NOVA)	10	2,49%
12-14	Ervin Spahić (SDP)	10	2,49%
15-17	Slaven Radunović (NOVA)	9	2,24%
15-17	Neven Gošović (SNP)	9	2,24%
15-17	Đorđe Pinjatić (DPS)	9	2,24%
18-19	Ljerka Dragičević (HGI)	8	2,00%
18-19	Branka Tanasijević (DPS)	8	2,00%
20	Radoje Žugić (DPS)	7	1,75%
21-23	Borislav Banović (SDP)	6	1,50%
21-23	Damir Šehović (SDP)	6	1,50%
21-23	Andrija Mandić (NOVA)	6	1,50%
24-27	Husnija Šabović (DPS)	5	1,25%
24-27	Nataša Vuković (SNP)	5	1,25%
24-27	Obrad Stanišić (DPS)	5	1,25%

24-27	Božidar Vuksanović (DPS)	5	1,25%
28-32	Hidajeta Bajramspahić (SDP)	4	1,00%
28-32	Genci Nimanbegu (FORCA)	4	1,00%
28-32	Budimir Aleksić (NOVA)	4	1,00%
28-32	Snežana Jonica (SNP)	4	1,00%
28-32	Obrad Gojković (SNP)	4	1,00%
33-38	Veselinka Peković (SNP)	3	0,75%
33-38	Radivoje Nikčević (DPS)	3	0,75%
33-38	Luid Škrelja (DPS)	3	0,75%
33-38	Amir Hollaj (AKP)	3	0,75%
33-38	Zoran Jelić (DPS)	3	0,75%
33-38	Mevludin Nuhodžić (DPS)	3	0,75%
39-50	Fahrudin Hadrović (DPS)	2	0,50%
39-50	Kemal Purišić (BS)	2	0,50%
39-50	Zarija Franović (DPS)	2	0,50%
39-50	Rifat Rastoder (SDP)	2	0,50%
39-50	Svetozar Golubović (SNP)	2	0,50%
39-50	Predrag Sekulić (DPS)	2	0,50%
39-50	Strahinja Bulajić (NOVA)	2	0,50%
39-50	Novica Stanić (NOVA)	2	0,50%
39-50	Milorad Vuletić (DPS)	2	0,50%
39-50	Milan Knežević (SNP)	2	0,50%
39-50	Mehmet Zenka (DUA)	2	0,50%
39-50	Radoica Luburić (DPS)	2	0,50%
51-68	Zoran Gospić (DPS)	1	0,25%
51-68	Amer Halilović (BS)	1	0,25%
51-68	Vladan Vučelić (DPS)	1	0,25%
51-68	Veljko Zarubica (DPS)	1	0,25%
51-68	Valentina Radulović Šćepanović (DPS)	1	0,25%
51-68	Branko Čavor (DPS)	1	0,25%
51-68	Tarzan Milošević (DPS)	1	0,25%
51-68	Suljo Mustafić (BS)	1	0,25%
51-68	Dobrica Šljivančanin (SNP)	1	0,25%
51-68	Nada Drobnjak (DPS)	1	0,25%
51-68	Srđan Brajović (PZP)	1	0,25%
51-68	Mehmet Bardhi (DSCG)	1	0,25%
51-68	Srđa Božović (SNP)	1	0,25%
51-68	Radosav Nišavić (SNP)	1	0,25%
51-68	Halil Duković (DPS)	1	0,25%
51-68	Zoran Srzentić (DPS)	1	0,25%
51-68	Miloje Pupović (SNP)	1	0,25%
51-68	Dragoslav Šćekić (SNP)	1	0,25%
<b>Ukupno komentara:</b>		<b>401</b>	<b>100%</b>

#### Aneks 4: Učešće poslanika u odgovorima na komentare

Tabela koja slijedi sadrži podatke o poslanicima koji su učestvovali u odgovorima na komentare diskusija.

Rb	Odgovori na komentare (po poslanicima) za period I redovnog zasijedanja u 2010. godini	Ukupno	U procentima
1	Branko Radulović( PZP)	24	7,64%
2	Predrag Sekulić( DPS)	20	6,37%
3	Aleksandar Damjanović( SNP)	19	6,05%
4	Ervin Spahić( SDP)	16	5,10%
5-6	Goran Danilović( NOVA)	15	4,78%
5-6	Vasilije Lalošević( SNP)	15	4,78%
7-8	Raško Konjević( SDP)	11	3,50%
7-8	Borislav Banović( SDP)	11	3,50%
9-12	Velizar Kaluđerović( SNP)	10	3,18%
9-12	Miodrag Vuković( DPS)	10	3,18%
9-12	Nebojša Medojević( PZP)	10	3,18%
9-12	Koča Pavlović( PZP)	10	3,18%
13	Predrag Bulatović( SNP)	9	2,87%
14	Kemal Purišić( BS)	8	2,55%
15-17	Budimir Aleksić( NOVA)	7	2,23%
15-17	Radojica Živković( NOVA)	7	2,23%
15-17	Emilo Labudović( NOVA)	7	2,23%
18-20	Veselinka Peković( SNP)	6	1,91%
18-20	Radoje Žugić( DPS)	6	1,91%
18-20	Neven Gošović( SNP)	6	1,91%
21-23	Snežana Jonica( SNP)	5	1,59%
21-23	Đorđe Pinjatić( DPS)	5	1,59%
21-23	Damir Šehović( SDP)	5	1,59%
24-27	Rifat Rastoder( SDP)	4	1,27%
24-27	Milan Knežević( SNP)	4	1,27%
24-27	Milorad Vuletić( DPS)	4	1,27%
24-27	Genci Nimanbegu( FORCA)	4	1,27%
28-33	Drago Čantrić( DPS)	3	0,96%
28-33	Nataša Vuković( SNP)	3	0,96%
28-33	Hidajeta Bajramspahić( SDP)	3	0,96%
28-33	Zoran Čulafić( DPS)	3	0,96%
28-33	Zoran Jelić( DPS)	3	0,96%
28-33	Strahinja Bulajić( NOVA)	3	0,96%
34-42	Svetozar Golubović( SNP)	2	0,64%
34-42	Zarija Franović( DPS)	2	0,64%
34-42	Dušanka Džakula Tušup( PZP)	2	0,64%
34-42	Tarzan Milošević( DPS)	2	0,64%
34-42	Husnija Šabović( DPS)	2	0,64%
34-42	Srđa Božović( SNP)	2	0,64%
34-42	Slaven Radunović( NOVA)	2	0,64%
34-42	Mehmet Zenka( DUA)	2	0,64%
34-42	Obrad Stanišić( DPS)	2	0,64%
43-63	Dragoslav Ščekić( SNP)	1	0,32%
43-63	Amir Hollaj( AKP)	1	0,32%
43-63	Andrija Mandić( NOVA)	1	0,32%
43-63	Zoran Gospić( DPS)	1	0,32%
43-63	Branka Tanasijević( DPS)	1	0,32%
43-63	Branko Čavor( DPS)	1	0,32%
43-63	Novica Stanić( NOVA)	1	0,32%



43-63	Željko Aprcović( DPS)	1	0,32%
43-63	Obrad Gojković( SNP)	1	0,32%
43-63	Fahrudin Hadrović( DPS)	1	0,32%
43-63	Veljko Zarubica( DPS)	1	0,32%
43-63	Ljerka Dragičević( HGI)	1	0,32%
43-63	Valentina Radulović Šćepanović( DPS)	1	0,32%
43-63	Nada Drobnjak( DPS)	1	0,32%
43-63	Radoica Luburić( DPS)	1	0,32%
43-63	Šefkija Murić( DPS)	1	0,32%
43-63	Mevludin Nuhodžić( DPS)	1	0,32%
43-63	Srđan Brajović( PZP)	1	0,32%
43-63	Luid Škrelja( DPS)	1	0,32%
43-63	Vladan Vučelić( DPS)	1	0,32%
<b>Ukupno odgovora na komentare:</b>		<b>314</b>	<b>100%</b>

#### Aneks 5: Učešće poslanika u reakcijama zbog povrede Poslovnika

U tabeli koja slijedi prikazano je brojačno i procentualno učešće poslanika u ukupnom broju reagovanja zbog povrede Poslovnika Skupštine Crne Gore.

Rb	Reakcije zbog povrede poslovnika (po poslanicima) za period I redovnog zasijedanja u 2010. godini	Ukupno	U procentima
1	Ranko Krivokapić (SDP)	315	36,21%
2	Željko Šturanović (DPS)	181	20,80%
3	Rifat Rastoder (SDP)	134	15,40%
4	Aleksandar Damjanović (SNP)	30	3,45%
5	Branko Radulović (PZP)	27	3,10%
6	Nebojša Medojević (PZP)	14	1,61%
7	Vasilije Lalošević (SNP)	13	1,49%
8	Goran Danilović (NOVA)	12	1,38%
9	Koča Pavlović (PZP)	10	1,15%
10-13	Predrag Sekulić (DPS)	8	0,92%
10-13	Emilo Labudović (NOVA)	8	0,92%
10-13	Neven Gošović (SNP)	8	0,92%
10-13	Miodrag Vuković (DPS)	8	0,92%
14-17	Milan Knežević (SNP)	7	0,80%
14-17	Mehmet Bardhi (DSCG)	7	0,80%
14-17	Predrag Bulatović (SNP)	7	0,80%
14-17	Andrija Mandić (NOVA)	7	0,80%
18	Velizar Kaluđerović (SNP)	6	0,69%
19-20	Borislav Banović (SDP)	5	0,57%
19-20	Amir Hollaj (AKP)	5	0,57%
21-22	Raško Konjević (SDP)	4	0,46%
21-22	Branka Tanasijević (DPS)	4	0,46%
23-29	Genci Nimanbegu (FORCA)	3	0,34%
23-29	Snežana Jonica (SNP)	3	0,34%
23-29	Đorđe Pinjatić (DPS)	3	0,34%
23-29	Srđan Brajović (PZP)	3	0,34%
23-29	Božidar Vuksanović (DPS)	3	0,34%
23-29	Luid Škrelja (DPS)	3	0,34%
23-29	Radivoje Nikčević (DPS)	3	0,34%
30-35	Ervin Spahić (SDP)	2	0,23%
30-35	Veljko Zarubica (DPS)	2	0,23%
30-35	Mehmet Zenka (DUA)	2	0,23%
30-35	Milorad Vuletić (DPS)	2	0,23%
30-35	Novica Stanić (NOVA)	2	0,23%

30-35	Srđa Božović (SNP)	2	0,23%
36-52	Budimir Aleksić (NOVA)	1	0,11%
36-52	Dobrica Šljivančanin (SNP)	1	0,11%
36-52	Džavid Šabović (SDP)	1	0,11%
36-52	Hidajeta Bajramspahić (SDP)	1	0,11%
36-52	Husnija Šabović (DPS)	1	0,11%
36-52	Ljerka Dragičević (HGI)	1	0,11%
36-52	Nataša Vuković (SNP)	1	0,11%
36-52	Obrač Stanišić (DPS)	1	0,11%
36-52	Radoje Žugić (DPS)	1	0,11%
36-52	Radojica Živković (NOVA)	1	0,11%
36-52	Strahinja Bulajić (NOVA)	1	0,11%
36-52	Suljo Mustafić (BS)	1	0,11%
36-52	Svetozar Golubović (SNP)	1	0,11%
36-52	Tarzan Milošević (DPS)	1	0,11%
36-52	Valentina Radulović Šćepanović (DPS)	1	0,11%
36-52	Veselinka Peković (SNP)	1	0,11%
36-52	Nada Drobnjak (DPS)	1	0,11%
<b>Ukupno replika:</b>		<b>870</b>	<b>100%</b>

#### Aneks 6: Prekoračenja poslanika

U tabeli koja slijedi prikazano je brojčano učešće poslanika u ukupnom broju prekoračenja izlaganja.

Rb	Prekoračenja (po poslanicima) za period I redovnog zasjedanja u 2010. godini	Ukupno	Diskusije	Komentari	Odgovori na komentare	Proceduralna	Replike
1	Branko Radulović (PZP)	27	15	5	6	1	0
2	Miodrag Vuković (DPS)	26	8	9	7	2	0
3	Koča Pavlović (PZP)	21	6	11	2	2	0
4	Goran Danilović (NOVA)	15	5	2	5	3	0
5-6	Predrag Bulatović (SNP)	14	3	5	3	2	1
5-6	Vasilije Lalošević (SNP)	14	6	2	3	3	0
7	Velizar Kaluđerović (SNP)	11	8	2	0	1	0
8	Emilo Labudović (NOVA)	10	9	1	0	0	0
9-12	Radojica Živković (NOVA)	9	3	4	1	1	0
9-12	Nebojša Medojević (PZP)	9	2	3	2	1	1
9-12	Neven Gošović (SNP)	9	3	4	2	0	0
9-12	Raško Konjević (SDP)	9	2	3	2	1	1
13	Predrag Sekulić (DPS)	8	5	0	3	0	0
14	Andrija Mandić (NOVA)	7	3	4	0	0	0
15-17	Borislav Banović (SDP)	6	1	1	3	1	0
15-17	Aleksandar Damjanović (SNP)	6	2	1	3	0	0
15-17	Genci Nimanbegu (FORCA)	6	3	1	1	1	0
18-24	Mehmet Bardhi (DSCG)	5	3	0	0	2	0
18-24	Mehmet Zenka (DUA)	5	1	0	2	2	0
18-24	Husnija Šabović (DPS)	5	1	2	2	0	0
18-24	Ervin Spahić (SDP)	5	1	0	4	0	0
18-24	Rifat Rastoder (SDP)	5	2	1	2	0	0
18-24	Radoje Žugić (DPS)	5	3	2	0	0	0
18-24	Branka Tanasijević (DPS)	5	3	2	0	0	0
25-30	Luiđ Škrelja (DPS)	4	2	1	1	0	0
25-30	Novica Stanić (NOVA)	4	4	0	0	0	0
25-30	Veljko Žarubica (DPS)	4	3	1	0	0	0
25-30	Snežana Jonica (SNP)	4	2	1	1	0	0
25-30	Nataša Vuković (SNP)	4	4	0	0	0	0
25-30	Mevludin Nuhodžić (DPS)	4	2	2	0	0	0

31-38	Srđan Brajović (PZP)	3	1	0	1	1	0
31-38	Kemal Purišić (BS)	3	2	0	1	0	0
31-38	Vladan Vučelić (DPS)	3	1	1	1	0	0
31-38	Veselinka Peković (SNP)	3	3	0	0	0	0
31-38	Fahrudin Hadrović (DPS)	3	2	1	0	0	0
31-38	Budimir Aleksić (NOVA)	3	1	2	0	0	0
31-38	Dušanka Džakula Tušup (PZP)	3	2	0	1	0	0
31-38	Tarzan Milošević (DPS)	3	2	1	0	0	0
39-50	Drago Čantrić (DPS)	2	2	0	0	0	0
39-50	Dobrica Šljivančanin (SNP)	2	2	0	0	0	0
39-50	Đorđe Pinjatić (DPS)	2	1	1	0	0	0
39-50	Halil Duković (DPS)	2	2	0	0	0	0
39-50	Amir Hollaj (AKP)	2	2	0	0	0	0
39-50	Aleksandar Bogdanović (DPS)	2	2	0	0	0	0
39-50	Milorad Vuletić (DPS)	2	1	0	0	1	0
39-50	Radivoje Nikčević (DPS)	2	2	0	0	0	0
39-50	Radoica Luburić (DPS)	2	2	0	0	0	0
39-50	Željko Aprcović (DPS)	2	2	0	0	0	0
39-50	Zarija Franović (DPS)	2	1	1	0	0	0
39-50	Strahinja Bulajić (NOVA)	2	2	0	0	0	0
51-64	Šefkija Murić (DPS)	1	1	0	0	0	0
51-64	Zoran Gospić (DPS)	1	1	0	0	0	0
51-64	Amer Halilović (BS)	1	1	0	0	0	0
51-64	Zoran Čulafić (DPS)	1	0	0	1	0	0
51-64	Božidar Vuksanović (DPS)	1	0	1	0	0	0
51-64	Valentina Radulović Šćepanović (DPS)	1	1	0	0	0	0
51-64	Miloje Pupović (SNP)	1	1	0	0	0	0
51-64	Damir Šehović (SDP)	1	0	1	0	0	0
51-64	Hidajeta Bajramspahić (SDP)	1	1	0	0	0	0
51-64	Radosav Nišavić (SNP)	1	1	0	0	0	0
51-64	Obrad Gojković (SNP)	1	0	1	0	0	0
51-64	Zoran Srzentić (DPS)	1	1	0	0	0	0
51-64	Milan Knežević (SNP)	1	1	0	0	0	0
51-64	Slaven Radunović (NOVA)	1	0	1	0	0	0
	<b>Ukupno:</b>	<b>328</b>	<b>159</b>	<b>81</b>	<b>60</b>	<b>25</b>	<b>3</b>

#### Aneks 7: Prisustvo poslanika na sjednicama odbora

U tabeli koja slijedi nalaze se podaci o tome koliko je svaki poslanik pojedinačno prisustvovao sjednocama radnih tijela.

Rb	Prisustvo odborima (po poslanicima) za period I redovnog zasjedanja u 2010. godini	Ukupno	U procentima
1	Aleksandar Damjanović (SNP)	51	2,93%
2-3	Emilo Labudović (NOVA)	48	2,76%
2-3	Hidajeta Bajramspahić (SDP)	48	2,76%
4	Branko Radulović (PZP)	45	2,60%
5-6	Ljerka Dragičević (HGI)	44	2,53%
5-6	Srđa Božović (SNP)	44	2,53%
7-9	Raško Konjević (SDP)	40	2,30%
7-9	Radoica Luburić (DPS)	40	2,30%
7-9	Đorđe Pinjatić (DPS)	40	2,30%
10	Ervin Spahić (SDP)	38	2,18%
11	Veljko Zarubica (DPS)	37	2,13%
12-13	Neven Gošović (SNP)	35	2,01%
12-13	Zarija Franović (DPS)	35	2,01%

Godina IV, Osmi izvještaj o aktivnostima i finansijama Skupštine Crne Gore u 24. Sazivu,  
za period 01.01.2010 – 31.07.2010. godine

14-15	Šefkija Murić (DPS)	33	1,90%
14-15	Kemal Purišić (BS)	33	1,90%
16-18	Radoje Žugić (DPS)	32	1,84%
16-18	Koča Pavlović (PZP)	32	1,84%
16-18	Snežana Jonica (SNP)	32	1,84%
19-20	Miodrag Vuković (DPS)	31	1,78%
19-20	Vasilije Lalošević (SNP)	31	1,78%
21-22	Husnija Šabović (DPS)	30	1,72%
21-22	Budimir Aleksić (NOVA)	30	1,72%
23	Obrad Stanišić (DPS)	29	1,67%
24-25	Dragoslav Šćekić (SNP)	28	1,61%
24-25	Valentina Radulović Šćepanović (DPS)	28	1,61%
26	Željko Aprčević (DPS)	27	1,55%
27-32	Amer Halilović (BS)	26	1,49%
27-32	Aleksandar Bogdanović (DPS)	26	1,49%
27-32	Genci Nimanbegu (FORCA)	26	1,49%
27-32	Fahrudin Hadrović (DPS)	26	1,49%
27-32	Dušanka Džakula Tušup (PZP)	26	1,49%
27-32	Damir Šehović (SDP)	26	1,49%
33	Luiđ Škrelja (DPS)	25	1,44%
34-36	Džavid Šabović (SDP)	24	1,38%
34-36	Dobrica Šljivančanin (SNP)	24	1,38%
34-36	Radojica Živković (NOVA)	24	1,38%
37-40	Branko Čavor (DPS)	23	1,32%
37-40	Milorad Vuletić (DPS)	23	1,32%
37-40	Drago Čantrić (DPS)	23	1,32%
37-40	Nada Drobnjak (DPS)	23	1,32%
41-42	Miloje Pupović (SNP)	22	1,26%
41-42	Halil Duković (DPS)	22	1,26%
43-45	Amir Hollaj (AKP)	21	1,21%
43-45	Branka Tanasijević (DPS)	21	1,21%
43-45	Velizar Kaluđerović (DPS)	21	1,21%
46-47	Predrag Bulatović (SNP)	20	1,15%
46-47	Zoran Jelić (DPS)	20	1,15%
48-49	Rifat Rastoder (SDP)	19	1,09%
48-49	Mevludin Nuhodžić (DPS)	19	1,09%
50-53	Borislav Banović (SDP)	17	0,98%
50-53	Zoran Čulafić (DPS)	17	0,98%
50-53	Radivoje Nikčević (DPS)	17	0,98%
50-53	Goran Danilović (NOVA)	17	0,98%
54-55	Zoran Srzentić (DPS)	16	0,92%
54-55	Slaven Radunović (NOVA)	16	0,92%
56	Strahinja Bulajić (NOVA)	15	0,80%
57	Mehmet Bardhi (DSCG)	13	0,75%
58-61	Suljo Mustafić (BS)	11	0,63%
58-61	Milisav Čorić (SNP)	11	0,63%
58-61	Svetozar Golubović (SNP)	11	0,63%
58-61	Andrija Mandić (NOVA)	11	0,63%
62-65	Mehmet Zenka (DUA)	9	0,52%
62-65	Milan Knežević (SNP)	9	0,52%
62-65	Tarzan Milošević (DPS)	9	0,52%
62-65	Nataša Vuković (SNP)	9	0,52%
66	Zoran Gospić (DPS)	8	0,40%
67	Veselinka Peković (SNP)	7	0,40%
68-72	Radosav Nišavić (SNP)	6	0,34%
68-72	Nebojša Medojević (PZP)	6	0,34%

68-72	Obrad Gojković (SNP)	6	0,34%
68-72	Božidar Vuksanović (DPS)	6	0,34%
68-72	Miomir Mugša (DPS)	6	0,34%
73-74	Predrag Sekulić (DPS)	5	0,29%
73-74	Vladan Vučelić (DPS)	5	0,29%
75	Srđan Brajović (PZP)	4	0,23%
76	Novica Stanić (NOVA)	3	0,17%
77-79	Milorad Bakić (SNP)	2	0,11%
77-79	Mičo Orlandić (SDP)	2	0,11%
77-79	Srđan Milić (SNP)	2	0,11%
80	Maida Bešlić (DPS)	1	0,06%
<b>Ukupno</b>		<b>1740</b>	<b>100%</b>

#### Aneks 8: Izlaganja poslanika na sjednicama radnih tijela

Prikupljeni podaci o poslanicima koji su najviše puta izlagali na sjednicama odbora dati su u tabeli koja slijedi.

Rb	Izlaganja na odborima za period I redovnog zasijedanja u 2010. godini	Ukupno	U procentima
1	Džavid Šabović (SDP)	405	11,00%
2	Aleksandar Damjanović (SNP)	261	7,09%
3	Ervin Spahić (SDP)	193	5,24%
4	Đorđe Pinjatić (DPS)	188	5,11%
5	Emilo Labudović (NOVA)	154	4,18%
6	Miodrag Vuković (DPS)	150	4,07%
7	Branka Tanasijević (DPS)	136	3,69%
8	Snežana Jonica (SNP)	135	3,67%
9	Branko Radulović (PZP)	112	3,04%
10	Koča Pavlović (PZP)	102	2,77%
11	Srđa Božović (SNP)	87	2,36%
12	Radivoje Nikčević (DPS)	80	2,17%
13	Neven Gošović (SNP)	79	2,15%
14	Dušanka Džakula Tušup (PZP)	71	1,93%
15	Velizar Kaluđerović (SNP)	67	1,82%
16	Raško Konjević (SDP)	66	1,79%
17	Vasilije Lalošević (SNP)	63	1,71%
18	Genci Nimanbegu (FORCA)	62	1,68%
19	Amir Hollaj (AKP)	60	1,63%
20-21	Radoje Žugić (DPS)	56	1,52%
20-21	Hidajeta Bajramspahić (SDP)	56	1,52%
22	Ljerka Dragičević (HGI)	51	1,39%
23	Zoran Čulafić (DPS)	50	1,36%
24	Rifat Rastoder (SDP)	47	1,28%
25	Božidar Vuksanović (DPS)	43	1,17%
26	Borislav Banović (SDP)	42	1,14%
27	Zarij Franović (DPS)	39	1,06%
28	Predrag Bulatović (SNP)	37	1,00%
29-30	Kemal Purišić (BS)	35	0,95%
29-30	Milorad Vuletić (DPS)	35	0,95%
31-32	Nada Drobnjak (DPS)	34	0,92%
31-32	Husnija Šabović (DPS)	34	0,92%
33	Slaven Radunović (NOVA)	33	0,90%
34	Andrija Mandić (NOVA)	31	0,84%
35	Veljko Žarubica (DPS)	30	0,81%
36	Radojica Živković (NOVA)	29	0,79%

37	Mevludin Nuhodžić (DPS)	28	0,76%
38	Damir Šehović (SDP)	27	0,73%
39-40	Zoran Jelić (DPS)	24	0,65%
39-40	Radoica Luburić (DPS)	24	0,65%
41	Budimir Aleksić (NOVA)	21	0,57%
42-46	Strahinja Bulajić (NOVA)	20	0,54%
42-46	Fahrudin Hadrović (DPS)	20	0,54%
42-46	Mehmet Bardhi( DSCG)	20	0,54%
42-46	Goran Danilović (NOVA)	20	0,54%
42-46	Nebojša Medojević (PZP)	20	0,54%
47-48	Zoran Srzentić (DPS)	19	0,52%
47-48	Nataša Vuković (SNP)	19	0,52%
49-50	Tarzan Milošević (DPS)	16	0,43%
49-50	Valentina Radulović Šćepanović (DPS)	16	0,43%
51-54	Milislav Čorić (SNP)	15	0,41%
51-54	Šefkija Murić (DPS)	15	0,41%
51-54	Milan Knežević (SNP)	15	0,41%
51-54	Svetozar Golubović (SNP)	15	0,41%
55-56	Luid Škrelja (DPS)	14	0,38%
55-56	Željko Aprčević (DPS)	14	0,38%
57-58	Veselinka Peković (SNP)	12	0,33%
57-58	Obrad Stanišić (DPS)	12	0,33%
59-61	Obrad Gojković (SNP)	11	0,30%
59-61	Mehmet Zenka (DUA)	11	0,30%
59-61	Dobrica Šljivančanin (SNP)	11	0,30%
62	Drago Čantrić (DPS)	10	0,27%
63	Miloje Pupović (SNP)	9	0,24%
64-66	Srđan Milić (SNP)	8	0,22%
64-66	Novica Stanić (NOVA)	8	0,22%
64-66	Halil Duković (DPS)	8	0,22%
67-68	Predrag Sekulić (DPS)	7	0,19%
67-68	Branko Čavor (DPS)	7	0,19%
69-70	Dragoslav Šćekić (SNP)	6	0,16%
69-70	Amer Halilović (BS)	6	0,16%
71	Miomira Mugoša (DPS)	5	0,14%
72-73	Srđan Brajović (PZP)	4	0,11%
72-73	Radosav Nišavić (SNP)	4	0,11%
74	Vladan Vučelić (DPS)	3	0,08%
75	Aleksandar Bogdanović (DPS)	2	0,05%
76-78	Suljo Mustafić (BS)	1	0,03%
76-78	Milorad Bakić (SNP)	1	0,03%
76-78	Zoran Gospić	1	0,03%
	<b>Ukupno</b>	<b>3682</b>	<b>100%</b>

#### Aneks 9: Poslanici koji su prisustvovali sjednicama Odbora za ustavna pitanja i zakonodavstvo

U tabeli koja slijedi nalaze se brojevi i procentualni podaci o tome koji su poslanici i koliko puta u posmatranom periodu bili prisustni na sjednicama Odbora za ustavna pitanja i zakonodavstvo.

Rb	Poslanici prisutni na sjednicama Odbora za ustavna pitanja i zakonodavstvo za period I redovnog zasijedanja u 2010. godini	Ukupno	U procentima
1-4	Džavid Šabović (SDP)	24	7,72%
1-4	Emilo Labudović (NOVA)	24	7,72%
1-4	Hidajeta Bajramspahić (SDP)	24	7,72%
1-4	Ljerka Dragičević (HGI)	24	7,72%
5	Dobrica Šljivančanin (SNP)	20	6,43%

6-7	Luiđ Škrelja (DPS)	18	5,79%
6-7	Srđa Božović (SNP)	18	5,79%
8-9	Miodrag Vuković (DPS)	15	4,82%
8-9	Milorad Vuletić (DPS)	15	4,82%
10-11	Velizar Kaluđerović (SNP)	14	4,50%
10-11	Željko Aprcović (DPS)	14	4,50%
12	Mehmet Zenka (DUA)	9	2,89%
13-14	Milislav Ćorić (SNP)	8	4,76%
13-14	Branko Radulović (PZP)	8	3,17%
15	Dušanka Džakula Tušup (PZP)	6	1,93%
16-17	Genci Nimanbegu (FORCA)	4	1,29%
16-17	Srđan Brajović (PZP)	4	1,29%
18-21	Branka Tanasijević (DPS)	3	0,96%
18-21	Ervin Spahić (SDP)	3	0,96%
18-21	Koča Pavlović (PZP)	3	0,96%
18-21	Svetozar Golubović (SNP)	3	0,96%
22-38	Goran Danilović (NOVA)	2	0,64%
22-38	Amer Halilović (BS)	2	0,64%
22-38	Rifat Rastoder (SDP)	2	0,64%
22-38	Raško Konjević (SDP)	2	0,64%
22-38	Damir Šehović (SDP)	2	0,64%
22-38	Zarija Franović (DPS)	2	0,64%
22-38	Đorđe Pinjatić (DPS)	2	0,64%
22-38	Kemal Purišić (BS)	2	0,64%
22-38	Radoica Luburić (DPS)	2	0,64%
22-38	Slaven Radunović (NOVA)	2	0,64%
22-38	Predrag Sekulić (DPS)	2	0,64%
22-38	Neven Gošović (SNP)	2	0,64%
22-38	Aleksandar Damjanović (SNP)	2	0,64%
22-38	Nataša Vuković (SNP)	2	0,64%
22-38	Nada Drobniak (DPS)	2	0,64%
22-38	Strahinja Bulajić (NOVA)	2	0,64%
22-38	Snežana Jonica (SNP)	2	0,64%
39-54	Veselinka Peković (SNP)	1	0,32%
39-54	Amir Hollaj (AKP)	1	0,32%
39-54	Andrija Mandić (NOVA)	1	0,32%
39-54	Borislav Banović (SDP)	1	0,32%
39-54	Nebojša Medojević (PZP)	1	0,32%
39-54	Obrad Stanišić (DPS)	1	0,32%
39-54	Veljko Zarubica (DPS)	1	0,32%
39-54	Vladan Vučelić (DPS)	1	0,32%
39-54	Radoje Žugić (DPS)	1	0,32%
39-54	Fahrudin Hadrović (DPS)	1	0,32%
39-54	Milan Knežević (SNP)	1	0,32%
39-54	Obrad Gojković (SNP)	1	0,32%
39-54	Husnija Šabović (DPS)	1	0,32%
39-54	Valentina Radulović Šćepanović (DPS)	1	0,32%
39-54	Radivoje Nikčević (DPS)	1	0,32%
39-54	Radosav Nišavić (SNP)	1	0,32%
	<b>Ukupno</b>	<b>311</b>	<b>100%</b>

### Aneks 10: Učešće poslanika u amandmanima na sjednicama Odbora za ustavna pitanja i zakonodavstvo

U tabeli koja slijedi nalazi se spisak poslanika koji su se našli u ulozi potpisnika amadmana, odnosno poslanika koji su učestvovali u izradi tih amadmana, samostalno ili sa kolegama poslanicima, sa brojevima ukupno potpisanih, usvojenih, odbačenih i povučenih amandmana na sjednicama za Odbora za ustavna pitanja i zakonodavstvo.

Rb	Učešće poslanika u amandmanima (kao predlagачi):	Ukupno	U skladu sa Ustavom i pravnim poretkom	Nije u skladu sa Ustavom i pravnim poretkom	Povučeno
1	Snežana Jonica (SNP)	83	79	0	7
2	Branko Radulović (PZP)	72	69	2	1
3	Nataša Vuković (SNP)	49	48	0	1
4	Aleksandar Damjanović (SNP)	44	44	0	0
5	Neven Gošović (SNP)	30	30	0	0
6	Damir Šehović (SDP)	26	23	1	2
7	Raško Konjević (SDP)	25	23	2	0
8-9	Koča Pavlović (PZP)	24	21	0	3
8-9	Radoica Luburić (DPS)	24	24	0	0
10-11	Zarija Franović (DPS)	23	23	0	0
10-11	Veljko Zarubica (DPS)	23	23	0	0
12-13	Genci Nimanbegu (FORCA)	22	20	0	2
12-13	Dužanka Džakula Tušup (PZP)	22	21	0	1
14	Vasilije Lalošević (SNP)	20	17	0	3
15-16	Slaven Radunović (NOVA)	19	15	0	4
15-16	Velizar Kaluđerović (SNP)	19	19	0	0
17-19	Srđa Božović (SNP)	17	17	0	0
17-19	Dragoslav Ščekić (SNP)	17	17	0	0
17-19	Dobrica Šljivančanin (SNP)	17	17	0	0
20	Ljerka Dragičević (HGI)	16	15	0	1
21-24	Nebojša Medojević (PZP)	15	15	0	0
21-24	Radosav Nišavić (SNP)	15	15	0	0
21-24	Hidajeta Bajramspahić (SDP)	15	14	1	0
21-24	Emilo Labudović (NOVA)	15	13	0	2
25-28	Milan Knežević (SNP)	14	14	0	0
25-28	Strahinja Bulajić (NOVA)	14	12	0	2
25-28	Goran Danilović (NOVA)	14	10	1	3
25-28	Veselinka Peković (SNP)	14	14	0	0
29	Rifat Rastoder (SDP)	13	13	0	0
30	Nada Drobnjak (DPS)	12	12	0	0
31-32	Obrad Gojković (SNP)	11	11	0	0
31-32	Branka Tanasijević (DPS)	11	11	0	0
33-35	Predrag Bulatović (SNP)	10	10	0	0
33-35	Amir Hollaj (AKP)	10	10	0	0
33-35	Mehmet Bardhi (DSCG)	10	10	0	0
36	Valentina Radulović Šćepanović (DPS)	9	9	0	0
37-40	Suljo Mustafić (BS)	8	5	0	3
37-40	Kemal Purišić (BS)	8	5	0	3
37-40	Maida Bešlić (DPS)	8	8	0	0
37-40	Amer Halilović (BS)	8	5	0	3
41-43	Ervin Spahić (SDP)	7	5	2	0
41-43	Budimir Aleksić (NOVA)	7	7	0	0
41-43	Đorđe Pinjatić (DPS)	7	5	2	0
44-46	Aleksandar Bogdanović (DPS)	6	6	0	0



44-46	Halil Duković (DPS)	6	6	0	0
44-46	Andrija Mandić (NOVA)	6	6	0	0
47-51	Svetozar Golubović (SNP)	5	5	0	0
47-51	Zoran Čulafić (DPS)	5	5	0	0
47-51	Šefkija Murić (DPS)	5	5	0	0
47-51	Džavid Šabović (SDP)	5	4	1	0
47-51	Husnija Šabović (DPS)	5	5	0	0
52-56	Vladan Vučelić (DPS)	3	3	0	0
52-56	Novica Stanić (NOVA)	3	3	0	0
52-56	Drago Čantrić (DPS)	3	3	0	0
52-56	Radojica Živković (NOVA)	3	3	0	0
52-56	Borislav Banović (SDP)	3	3	0	0
57	Radoje Žugić (DPS)	2	2	0	0
58-65	Željko Aprcović (DPS)	1	1	0	0
58-65	Mehmet Zenka (DUA)	1	1	0	0
58-65	Predrag Sekulić (DPS)	1	1	0	0
58-65	Radivoje Nikčević (DPS)	1	1	0	0
58-65	Fahrudin Hadrović (DPS)	1	1	0	0
58-65	Srđan Brajović (PZP)	1	1	0	0
58-65	Miomir Mugoša (DPS)	1	1	0	0
58-65	Branko Čavor (DPS)	1	1	0	0
	<b>Ukupno:</b>	<b>915</b>	<b>865</b>	<b>12</b>	<b>38</b>

#### Aneks 11: Izlaganja poslanika na Odboru za ustavna pitanja i zakonodavstvo

U tabeli su navedeni svi poslanici koji su koristili svoje poslaničko pravo i uzeli učešće u raspravi na sjednicama Odbora za Ustavna pitanja i zakonodavstvo u posmatranom periodu.

Rb	Izlaganja (po poslanicima) na sjednicama Odbora za ustavna pitanja i zakonodavstvo za period I redovnog zasijedanja u 2010. godini	Ukupno	U procentima
1	Džavid Šabović (DPS)	405	46,13%
2	Emilo Labudović (NOVA)	98	11,16%
3	Velizar Kaluđerović (SNP)	54	6,15%
4	Srđa Božović (SNP)	49	5,58%
5	Miodrag Vuković (DPS)	39	4,44%
6	Milorad Vuletić (DPS)	30	3,42%
7	Branko radulović (DPS)	24	2,73%
8-9	Hidajeta Bajramspahić (SDP)	19	2,16%
8-9	Ljerka Dragičević (HGI)	19	2,16%
10	Milislav Čorić (SNP)	12	1,37%
11-12	Dobrica Šljivančinić (SNP)	11	1,25%
11-12	Mehmet Zenka (DUA)	11	1,25%
13	Rifat Rastoder (SDP)	10	1,14%
14	Luiđ Škrelja (DPS)	9	1,03%
15-16	Dušanka Džakula Tušup (PZP)	8	0,92%
15-16	Genci Nimanbegu (FORCA)	8	0,92%
17	Nataša Vuković (SNP)	7	0,80%
18	Branka Tanasijević (DPS)	6	0,68%
19-20	Zarija Franović (DPS)	5	0,57%
19-20	Ervin Spahić (SDP)	5	0,57%
21-22	Srđan Brajović (PZP)	4	0,46%
21-22	Raško Konjević (SDP)	4	0,46%
23-26	Goran Danilović (NOVA)	3	0,34%
23-26	Koča Pavlović (PZP)	3	0,34%
23-26	Predrag Sekulić (DPS)	3	0,34%
23-26	Aleksandar Damjanović (SNP)	3	0,34%

27-35	Slaven Radunović (NOVA)	2	0,23%
27-35	Snežana Jonica (SNP)	2	0,23%
27-35	Željko Aprčević (DPS)	2	0,23%
27-35	Nada Drobnyak (DPS)	2	0,23%
27-35	Neven Gošović (SNP)	2	0,23%
27-35	Svetozar Golubović (SNP)	2	0,23%
27-35	Kemal Purišić (BS)	2	0,23%
27-35	Radoica Luburić (DPS)	2	0,23%
27-35	Damir Šehović (SDP)	2	0,23%
36-46	Amer Halilović (BS)	1	0,11%
36-46	Amir Hollaj (AKP)	1	0,11%
36-46	Andrija Mandić (NOVA)	1	0,11%
36-46	Borislav Banović (SDP)	1	0,11%
36-46	Radivoje Nikčević (DPS)	1	0,11%
36-46	Vladan Vučelić (DPS)	1	0,11%
36-46	Veljko Zarubica (DPS)	1	0,11%
36-46	Obrad Gojković (SNP)	1	0,11%
36-46	Milan Knežević (SNP)	1	0,11%
36-46	Radosav Nišavić (SNP)	1	0,11%
36-46	Đorđe Pinjatić (DPS)	1	0,11%
	<b>Ukupno</b>	<b>878</b>	<b>100%</b>

**Aneks 12: Izlaganje lica koja nisu poslanici na sjednicama Odbora za ustavna pitanja i zakonodavstvo**

U tabeli koja slijedi nalaze se podaci o osobama koje nisu poslanici, a najviše puta su učestvovali u radu Odbora za ustavna pitanja i zakonodavstvo i uzele učešće u raspravama.

Rb	Izlaganja (ostalih, koji nisu poslanici) na sjednicama Odbora za ustavna pitanja i zakonodavstvo za period I redovnog zasijedanja u 2010. godini	Ukupno	U procentima
1-2	Gorica Savović	22	7,38%
1-2	Dragan Pejanović	22	7,38%
3	Miraš Radović	21	7,05%
4	Miodrag Čanović	17	5,70%
5	Igor Lukšić	16	5,37%
6-7	Vlatko Šćepanović	14	4,70%
6-7	Mirsad Bibović	14	4,70%
8-9	Ljubiša Krgović	10	3,36%
8-9	Šiniša Stanković	10	3,36%
10-13	Ferhat Dinoša	9	3,02%
10-13	Radomir Đurović	9	3,02%
10-13	Snežana Kaluđerović	9	3,02%
10-13	Drenka Knežević	9	3,02%
14-15	Slavoljub Stjepović	8	2,68%
14-15	Anka Stojković	8	2,68%
16-20	Srđan Vukčević	7	2,35%
16-20	Tomo Miljić	7	2,35%
16-20	Branimir Vujačić	7	2,35%
16-20	Osman Subašić	7	2,35%
16-20	Vladimir Radovanić	7	2,35%
21-24	Branka Lakočević	5	1,68%
21-24	Vladan Dubljević	5	1,68%
21-24	Marko Vujović	5	1,68%
21-24	Zoran Perišić	5	1,68%
25-29	Milorad Katnić	4	1,34%
25-29	Sandra Veličković	4	1,34%
25-29	Srđan Mihajlović	4	1,34%

25-29	Nebojša popović	4	1,34%
25-29	Nađa Marović	4	1,34%
30-32	Ivana Gardašević	3	1,01%
30-32	Suzana Šuković	3	1,01%
30-32	Adis Balota	3	1,01%
33-37	Zoran Begović	2	0,67%
33-37	Vesna Vučurović	2	0,67%
33-37	Darka Tomčić	2	0,67%
33-37	Nada Ulićević	2	0,67%
33-37	Naser Resulbegović	2	0,67%
38-43	Mihailo Đurić	1	0,34%
38-43	Orhan Šahmanović	1	0,34%
38-43	Milica Rovčanin	1	0,34%
38-43	Vanja Čalović	1	0,34%
38-43	Maja Mijušković	1	0,34%
38-43	Tomo Knežević	1	0,34%
<b>Ukupno</b>		<b>298</b>	<b>100%</b>

### Aneks 13: Prisustvo poslanika na sjednicama Odbora za politički sistem, pravosuđe i upravu

U tabeli koja slijedi nalaze se brojevi i procentualni podaci o tome koji su poslanici i koliko puta u posmatranom periodu bili prisutni na sjednicama Odbora za politički sistem, pravosuđe i upravu.

Rb	Poslanici prisutni na sjednicama Odbora za politički sistem, pravosuđe i upravu za period I redovnog zasjedanja u 2010. godini	Ukupno	U procentima
1-2	Šefkija Murić (DPS)	18	8,41%
1-2	Ervin Spahić (SDP)	18	8,41%
3	Drago Čantrić (DPS)	17	7,94%
4	Neven Gošović (SNP)	16	7,48%
5-6	Husnija Šabović (DPS)	15	7,01%
5-6	Aleksandar Damjanović (SNP)	15	7,01%
7	Koča Pavlović (PZP)	14	6,54%
8-11	Željko Aprčović (DPS)	13	6,07%
8-11	Snežana Jonica (SNP)	13	6,07%
8-11	Budimir Aleksić (NOVA)	13	6,07%
8-11	Zoran Čulafić (DPS)	13	6,07%
12-13	Valentina Radulović Šćepanović (DPS)	11	5,14%
12-13	Rifat Rastoder (SDP)	11	5,14%
14	Emilo Labudović (NOVA)	4	1,87%
15-16	Andrija Mandić (NOVA)	3	1,40%
15-16	Miodrag Vuković (DPS)	3	1,40%
17-20	Genci Nimanbegu (FORCA)	2	0,93%
17-20	Obrad Stanišić (DPS)	2	0,93%
17-20	Dužanka Džakula Tušup (PZP)	2	0,93%
17-20	Branko Radulović (PZP)	2	0,93%
21-29	Kemal Purišić (BS)	1	0,47%
21-29	Nada Drobñjak (DPS)	1	0,47%
21-29	Goran Danilović (NOVA)	1	0,47%
21-29	Predrag Sekulić (DPS)	1	0,47%
21-29	Radoica Luburić (DPS)	1	0,47%
21-29	Raško Konjević (SDP)	1	0,47%
21-29	Vasilije Lalošević (SNP)	1	0,47%
21-29	Amir Hollaj (AKP)	1	0,47%
21-29	Milan Knežević (SNP)	1	0,47%
<b>Ukupno</b>		<b>214</b>	<b>100%</b>

#### Aneks 14: Učešće poslanika u amandmanima na sjednici Odbora za politički sistem, pravosuđe i upravu

Spisak poslanika koji su se našli u ulozi potpisnika amandmana, odnosno poslanika koji su učestvovali u izradi tih amandmana, samostalno ili sa kolegama poslanicima, sa brojevima ukupno potpisanih, usvojenih, odbačenih i povučenih amandmana dat je u tabeli koja slijedi.

Rb	Učešće poslanika u amandmanima (kao predlagači):	Ukupno	Usvojeno	Nije usvojeno	Povučeno
1	Snežana Jonica (SNP)	34	6	22	6
2	Aleksandar Damjanović (SNP)	31	5	21	5
3	Neven Gošović (SNP)	19	1	16	2
4	Vasilije Lalošević (SNP)	18	8	6	4
5-6	Milan Knežević (SNP)	16	6	5	5
5-6	Branko Radulović (PZP)	16	1	15	0
7-8	Dobrica Šljivančanin (SNP)	14	5	5	4
7-8	Predrag Bulatović (SNP)	14	5	5	4
9	Rifat Rastoder (SDP)	12	8	0	4
10	Velizar Kaluderović (SNP)	11	1	8	2
11-13	Amir Hollaj (AKP)	10	0	10	0
11-13	Genci Nimanbegu (FORCA)	10	0	10	0
11-13	Mehmet Bardhi (DSCG)	10	0	10	0
14	Koča Pavlović (PZP)	9	6	3	0
15	Goran Danilović (NOVA)	8	3	5	0
16-20	Emilo Labudović (NOVA)	4	1	3	0
16-20	Amer Halilović (BS)	4	0	3	1
16-20	Andrija Mandić (NOVA)	4	0	4	0
16-20	Suljo Mustafić (BS)	4	0	3	1
16-20	Kemal Purišić (BS)	4	0	3	1
21-27	Budimir Aleksić (NOVA)	3	0	3	0
21-27	Strahinja Bulajić (NOVA)	3	0	3	0
21-27	Dušanka Džakula Tušup (PZP)	3	0	3	0
21-27	Slaven Radunović (NOVA)	3	0	3	0
21-27	Radojica Živković (NOVA)	3	0	3	0
21-27	Novica Stanić (NOVA)	3	0	3	0
21-27	Ervin Spahić (SDP)	3	2	1	0
28-36	Predrag Sekulić (DPS)	1	1	0	0
28-36	Nada Drobnjak (DPS)	1	1	0	0
28-36	Raško Konjević (SDP)	1	1	0	0
28-36	Drago Čantrić (DPS)	1	1	0	0
28-36	Željko Aprcović (DPS)	1	1	0	0
28-36	Nebojša Medojević (PZP)	1	0	1	0
28-36	Borislav Banović (SDP)	1	1	0	0
28-36	Radivoje Nikčević (DPS)	1	1	0	0
28-36	Valentina Radulović Šćepanović (DPS)	1	1	0	0
	<b>Ukupno:</b>	<b>282</b>	<b>66</b>	<b>177</b>	<b>39</b>

#### Aneks 15: Izlaganje poslanika na sjednicama Odbora za politički sistem, pravosuđe i upravu

Poslanici koji su iskoristili svoje poslaničko pravo i uzeli učešće u raspravi na sjednicama Odbora za politički sistem, pravosuđe i upravu u posmatranom periodu su navedeni u tabeli koja slijedi.

Rb	Izlaganja (po poslanicima) na sjednicama Odbora za politički sistem, pravosuđe i upravu za period I redovnog zasjedanja u 2010. godini	Ukupno	U procentima
1	Ervin Spahić (SDP)	152	31,80%
2	Snežana Jonica (SNP)	53	11,09%
3	Koča Pavlović (PZP)	51	10,67%
4	Aleksandar Damjanović (SNP)	43	9,00%
5	Neven Gošović (SNP)	41	8,58%
6	Rifat Rastoder (SDP)	25	5,23%
7	Husnija Šabović (DPS)	15	3,14%
8-9	Željko Aprčević (DPS)	12	2,51%
8-9	Valentina Radulović Šćepanović (DPS)	12	2,51%
10	Emilo Labudović (NOVA)	10	2,09%
11-12	Šefkija Murić (DPS)	8	1,67%
11-12	Budimir Aleksić (NOVA)	8	1,67%
13-15	Andrija Mandić (NOVA)	7	1,46%
13-15	Drago Čantrić (DPS)	7	1,46%
13-15	Genci Nimanbegu (FORCA)	7	1,46%
16	Miodrag Vuković (DPS)	5	1,05%
17	Raško Konjević (SDP)	4	0,84%
18-19	Amir Hollaj (AKP)	3	0,63%
18-19	Dušanka Džakula Tušup (PZP)	3	0,63%
20-23	Branko Radulović (PZP)	2	0,42%
20-23	Goran Danilović (NOVA)	2	0,42%
20-23	Vasilije Lalošević (SNP)	2	0,42%
20-23	Zoran Čulafić (DPS)	2	0,42%
24-27	Milan Knežević (SNP)	1	0,21%
24-27	Nada Drobñjak (DPS)	1	0,21%
24-27	Predrag Sekulić (DPS)	1	0,21%
24-27	Kemal Purišić (BS)	1	0,21%
	<b>Ukupno</b>	<b>478</b>	<b>100%</b>

**Aneks 16: Izlaganje lica koja nisu poslanici na sjednicama Odboru za politički sistem, pravosuđe i upravu**

Podaci o osobama koje su najčešće učestvovala u radu Odbora i uzele učešće u raspravama nalaze se u tabeli koja slijedi.

Rb	Izlaganja (ostalih, koji nisu poslanici) na sjednicama Odbora za politički sistem, pravosuđe i upravu za period I redovnog zasjedanja u 2010. godini	Ukupno	U procentima
1	Osman Subašić	23	16,79%
2-3	Miraš Radović	22	16,06%
2-3	Dragan pejanović	22	16,06%
4	Milan Roćen	12	8,76%
5-6	Mirsad Bibović	8	5,84%
5-6	Vesna Medenica	8	5,84%
7-9	Slobodan Leković	7	5,11%
7-9	Sandra Vetičković	7	5,11%
7-9	Ranka Čarapić	7	5,11%
10	Šučko Baković	6	4,38%
11	Željko Rutović	5	3,65%
12	Boro Vučinić	4	2,92%
13-14	Nada Ulićević	3	2,19%
13-14	Gorica Savović	3	2,19%
	<b>Ukupno</b>	<b>137</b>	<b>100%</b>

#### Aneks 17: Prisustvo poslanika na sjednicama Odbora za bezbjednost i odbranu

U tabeli koja slijedi nalaze se brojevi i procentualni podaci o tome koji su poslanici i koliko puta u posmatranom periodu bili prisustni na sjednicama Odbora za bezbjednost i odbranu.

Rb	Poslanici prisutni na sjednicama Odbora za bezbjednost i odbranu za period I redovnog zasijedanja u 2010. godini	Ukupno	U procentima
1-5	Borislav Banović (SDP)	9	8,74%
1-5	Tarzan Milošević (DPS)	9	8,74%
1-5	Raško Konjević (SDP)	9	8,74%
1-5	Radivoje Nikčević (DPS)	9	8,74%
1-5	Fahrudin Hadrović (DPS)	9	8,74%
6-10	Mehmet Bardhi (DSCG)	8	7,77%
6-10	Predrag Bulatović (SNP)	8	7,77%
6-10	Obrad Stanišić (DPS)	8	7,77%
6-10	Vasilije Lalošević (SNP)	8	7,77%
6-10	Aleksandar Bogdanović (DPS)	8	7,77%
11	Goran Danilović (NOVA)	5	4,85%
12-13	Nebojša Medojević (PZP)	4	3,88%
12-13	Mevludin Nuhodžić (DPS)	4	3,88%
14-15	Valentina Radulović Šćepanović (DPS)	2	1,94%
14-15	Andrija Mandić (NOVA)	2	1,94%
16	Koča Pavlović (PZP)	1	0,97%
	<b>Ukupno</b>	<b>103</b>	<b>100%</b>

#### Aneks 18: Izlaganje poslanika na sjednicama Odbora za bezbjednost i odbranu

Poslanici koji su iskoristili svoje poslaničko pravo i uzeli učešće u raspravi na sjednicama Odbora za bezbjednost i odbranu u posmatranom periodu su navedeni u tabeli koja slijedi.

Rb	Izlaganja (po poslanicima) na sjednicama Odbora za bezbjednost i odbranu za period I redovnog zasijedanja u 2010. godini	Ukupno	U procentima
1	Borislav Banović (SDP)	31	16,85%
2-4	Radivoje Nikčević (DPS)	19	10,33%
2-4	Nebojša Medojević (PZP)	19	10,33%
2-4	Mevludin Nuhodžić (DPS)	19	10,33%
5	Raško Konjević (SDP)	17	9,24%
6-7	Tarzan Milošević (DPS)	16	8,70%
6-7	Predrag Bulatović (SNP)	16	8,70%
8	Vasilije Lalošević (SNP)	12	6,52%
9	Goran Danilović (NOVA)	10	5,43%
10	Fahrudin Hadrović (DPS)	8	4,35%
11-12	Obrad Stanišić (DPS)	7	3,80%
11-12	Mehmet Bardhi (DSCG)	7	3,80%
13	Andrija Mandić (NOVA)	3	1,63%
	<b>Ukupno</b>	<b>184</b>	<b>100%</b>

#### Aneks 19: Izlaganje lica koja nisu poslanici na sjednicama Odboru za bezbjednost i odbranu

Podaci o osobama, koje nisu poslanici, a učestvovala su u radu Odbora za bezbjednost i odbranu uzele učešće u raspravama nalaze se u tabeli koja slijedi.

Rb	Izlaganja (ostalih, koji nisu poslanici) na sjednicama Odbora za bezbjednost i odbranu za period I redovnog zasijedanja u 2010. godini	Ukupno	U procentima
1	Veselin Veljović	10	25,64%
2-4	Vladan Joković	5	12,82%
2-4	Nada Vukoslavčević	5	12,82%

2-4	Adis Balota	5	12,82%
5	Boro Vučinić	4	10,26%
6-7	Zoran Begović	3	7,69%
6-7	Slaviša Ščekić	3	7,69%
8	Dragan Samardžić	2	5,13%
9-10	Miomirka Rovčanin	1	2,56%
9-10	Ivan Brajović	1	2,56%
	<b>Ukupno</b>	<b>39</b>	<b>100%</b>

#### Aneks 20: Prisustvo poslanika na sjednicama Odbora za međunarodne odnose i evropske integracije

U tabeli koja slijedi nalaze se brojevi i procentualni podaci o tome koji su poslanici i koliko puta u posmatranom periodu bili prisutni na sjednicama Odbora za međunarodne odnose i evropske integracije.

Rb	Poslanici prisutni na sjednicama Odbora za međunarodne odnose i evropske integracije za period I redovnog zasijedanja u 2010. godini	Ukupno	U procentima
1-2	Vasilije Lalošević (SNP)	16	8,84%
1-2	Obrad Stanišić (DPS)	16	8,84%
3	Aleksandar Bogdanović (DPS)	15	8,29%
4	Nada Drobnjak (DPS))	14	7,73%
5	Miodrag Vuković (DPS)	13	7,18%
6-8	Mevludin Nuhodžić (DPS)	12	6,63%
6-8	Genci Nimanbegu (FORCA)	12	6,63%
6-8	Predrag Bulatović (SNP)	12	6,63%
9-12	Branko Radulović (PZP)	9	4,97%
9-12	Suljo Mustafić (BS)	9	4,97%
9-12	Goran Danilović (NOVA)	9	4,97%
9-12	Slaven Radunović (NOVA)	9	4,97%
13-14	Raško Konjević (SDP)	6	3,31%
13-14	Valentina Radulović Šćepanović (DPS)	6	3,31%
15	Damir Šehović (SDP)	3	1,66%
16-19	Emilo Labudović (NOVA)	2	1,10%
16-19	Ljerka Dragičević (HGI)	2	1,10%
16-19	Zoran Gospić (DPS)	2	1,10%
16-19	Predrag Sekulić (DPS)	2	1,10%
20-31	Zoran Čulafić (DPS)	1	0,55%
20-31	Milorad vuletić (DPS)	1	0,55%
20-31	Nebojša Medojević (PZP)	1	0,55%
20-31	Ervin Spahić (SDP)	1	0,55%
20-31	Radivoje Nikčević (DPS)	1	0,55%
20-31	Drago Čantrić (DPS)	1	0,55%
20-31	Radoica Luburić (DPS)	1	0,55%
20-31	Šefkija Murić (DPS)	1	0,55%
20-31	Branka Tanasijević (DPS)	1	0,55%
20-31	Amir Hollaj (AKP)	1	0,55%
20-31	Aleksandar Damjanović (SNP)	1	0,55%
20-31	Hidajeta Bajramspahić (SDP)	1	0,55%
	<b>Ukupno</b>	<b>181</b>	<b>100%</b>

#### Aneks 21: Izlaganje poslanika na sjednicama Odbora za međunarodne odnose i evropske integracije

Poslanici koji su iskoristili svoje poslaničko pravo i uzeli učešće u raspravi na sjednicama Odbora za međunarodne odnose i evropske integracije u posmatranom periodu su navedeni u tabeli koja slijedi.

Rb	Izlaganja (po poslanicima) na sjednicama Odbora za međunarodne odnose i evropske integracije za period I redovnog zasijedanja u 2010. godini	Ukupno	U procentima
1	Miodrag Vuković (DPS)	106	41,73%
2	Vasilije Lalošević (SNP)	35	13,78%
3	Branko Radulović (PZP)	24	9,45%
4	Predrag Bulatović (SNP)	21	8,27%
5	Genci Nimanbegu (FORCA)	17	6,69%
6	Slaven Radunović (NOVA)	14	5,51%
7	Nada Drobnjak (DPS)	7	2,76%
8	Mevludin Nuhodžić (DPS)	6	2,36%
9-10	Obrad Stanišić (DPS)	5	1,97%
9-10	Goran Danilović (NOVA)	5	1,97%
11-12	Predrag Sekulić (DPS)	3	1,18%
11-12	Raško Konjević (SDP)	3	1,18%
13-20	Nebojša Medojević (PZP)	1	0,39%
13-20	Aleksandar Damjanović (SNP)	1	0,39%
13-20	Ljerka Dragičević (HGI)	1	0,39%
13-20	Suljo Mustafić (BS)	1	0,39%
13-20	Emilo Labudović (NOVA)	1	0,39%
13-20	Valentina Radulović Šćepanović (DPS)	1	0,39%
13-20	Branko Čavor (DPS)	1	0,39%
13-20	Milorada Vuletić (DPS)	1	0,39%
	<b>Ukupno</b>	<b>107</b>	<b>100%</b>

#### Aneks 22: Izlaganje lica koja nisu poslanici na sjednicama Odboru za međunarodne odnose i evropske integracije

Podaci o osobama, koje nisu poslanici, a učestvovala su u radu Odbora za međunarodne odnose i evropske integracije i uzele učešće u raspravama nalaze se u tabeli koja slijedi.

Rb	Izlaganja (ostalih, koji nisu poslanici) na sjednicama Odbora za međunarodne odnose i evropske integracije za period I redovnog zasijedanja u 2010. godini	Ukupno	U procentima
1	Milan Roćen	19	17,76%
2	Gordana Đurović	12	11,21%
3	Anka Stojković	9	8,41%
4	Siniša Stanković	7	6,54%
5	Miodrag Čanović	6	5,61%
6-7	Branka Lakočević	4	3,74%
6-7	Gorica Savović	4	3,74%
8-11	Boro Vučinić	3	2,80%
8-11	Vesna Vučurović	3	2,80%
8-11	Zoran Begović	3	2,80%
8-11	Miraš Radović	3	2,80%
12-23	Branimir Vujačić	2	1,87%
12-23	Dijana Prelević	2	1,87%
12-23	Nebojša Popović	2	1,87%
12-23	Mirsad Bibović	2	1,87%
12-23	Mubera Kurpejović	2	1,87%
12-23	Radomir Đurović	2	1,87%
12-23	Slavoljub Stjepović	2	1,87%
12-23	Srđan Mihaljević	2	1,87%
12-23	Vladimir Radovanić	2	1,87%
12-23	Štefan File	2	1,87%
12-23	Osman Subašić	2	1,87%
12-23	Tomo Miljić	2	1,87%



24-33	Maja Mijušković	1	0,92%
24-33	Željko Rutović	1	0,92%
24-33	Vladan Dubljević	1	0,92%
24-33	Vesna Radulović	1	0,92%
24-33	Dragan Pejanović	1	0,92%
24-33	Orhan Šahmanović	1	0,92%
24-33	Suzana Šuković	1	0,92%
24-33	Milorad Katnić	1	0,92%
24-33	Adis Balota	1	0,92%
24-33	Tomo Knežević	1	0,92%
<b>Ukupno</b>		<b>107</b>	<b>100%</b>

### Aneks 23: Prisustvo poslanika na sjednicama Odbora za ekonomiju, finansije i budžet

U tabeli koja slijedi nalaze se brojevi i procentualni podaci o tome koji su poslanici i koliko puta u posmatranom periodu bili prisustni na sjednicama Odbora za ekonomiju, finansije i budžet.

Rb	Poslanici prisutni na sjednicama Odbora za ekonomiju, finansije i budžet za period I redovnog zasijedanja u 2010. godini	Ukupno	U procentima
1-2	Aleksandar Damjanović (SNP)	33	9,62%
1-2	Veljko Zarubica (DPS)	33	9,62%
3	Zarija Franović (DPS)	32	9,33%
4	Radoica Luburić (DPS)	29	8,45%
5	Dragoslav Ščekić (SNP)	28	8,16%
6	Srđa Božović (SNP)	26	7,58%
7	Radoje Žugić (DPS)	25	7,29%
8	Radojica Živković (NOVA)	22	6,41%
9	Raško Konjević (SDP)	21	6,12%
10	Kemal Purišić (BS)	20	5,83%
11-12	Branko Radulović (PZP)	19	5,54%
11-12	Damir Šehović (SDP)	19	5,54%
13	Đorđe Pinjatić (DPS)	17	4,96%
14	Neven Gošović (SNP)	8	2,33%
15-16	Aleksandar Bogdanović (DPS)	3	0,87%
15-16	Amer Halilović (BS)	3	0,87%
17	Vladan Vučelić (DPS)	2	0,58%
18-20	Srđan Milić (SNP)	1	0,29%
18-20	Strahinja Bulajić (NOVA)	1	0,29%
18-20	Luid Škrelja (DPS)	1	0,29%
<b>Ukupno</b>		<b>343</b>	<b>100%</b>

### Aneks 24: Učešće poslanika u amandmanima na sjednicama Odbora za ekonomiju, finansije i budžet

Spisak poslanika koji su se našli u ulozi potpisnika amandmana, odnosno poslanika koji su učestvovali u izradi tih amandmana, samostalno ili sa kolegama poslanicima, sa brojevima ukupno potpisanih, usvojenih, odbačenih i povučenih amandmana dat je u tabeli koja slijedi.

Rb	Učešće poslanika u amandmanima (kao predlagači):	Ukupno	Usvojeno	Nije usvojeno	Povučeno
1	Branko Radulović (PZP)	36	14	18	4
2	Raško Konjević (SDP)	34	20	9	5
3-4	Aleksandar Damjanović (SNP)	32	20	9	3
3-4	Neven Gošović (SNP) Damir Šehović (SDP)	32	19	9	4
5-6	Dragoslav Ščekić (SNP)	28	19	6	3
5-6	Srđa Božović (SNP)	28	19	6	3
7	Zarija Franović (DPS)	23	17	0	6

9-10	Veljko Žarubica (DPS)	22	22	0	0
9-10	Radoica Luburić (DPS)	22	22	0	0
10	Nebojša Medojević (PZP)	14	2	12	0
11	Aleksandar Bogdanović (DPS)	6	6	0	0
12-15	Kemal Purišić (BS)	3	0	3	0
12-15	Suljo Mustafić (BS)	3	0	3	0
12-15	Hidajeta Bajramspahić (SDP)	3	2	0	1
12-15	Amer Halilović (BS)	3	0	3	0
16-25	Neven Gošović (SNP)	2	2	0	0
16-25	Radoje Žugić (DPS)	2	2	0	0
16-25	Andrija Mandić (NOVA)	2	2	0	0
16-25	Goran Danilović (NOVA)	2	2	0	0
16-25	Ervin Spahić (SDP)	2	1	0	1
16-25	Džavid Šabović (SDP)	2	1	0	1
16-25	Vasilije Lalošević (SNP)	2	2	0	0
16-25	Đorđe Pinjatić (DPS)	2	2	0	0
16-25	Dobrica Šljivančanin (SNP)	2	2	0	0
16-25	Nataša Vuković (SNP)	2	1	1	0
26-29	Miomir Mugoša (DPS)	1	1	0	0
26-29	Velizar Kaluđerović (SNP)	1	1	0	0
26-29	Vladan Vučelić (DPS)	1	1	0	0
26-29	Luid Škrelja (DPS)	1	0	1	0
	<b>Ukupno:</b>	<b>313</b>	<b>202</b>	<b>80</b>	<b>31</b>

#### Aneks 25: Izlaganje poslanika na sjednicama Odbora za ekonomiju, finansije i budžet

Poslanici koji su iskoristili svoje poslaničko pravo i uzeli učešće u raspravi na sjednicama Odbora za ekonomiju, finansije i budžet u posmatranom periodu su navedeni u tabeli koja slijedi.

Rb	Izlaganja (po poslanicima) na sjednicama Odbora za ekonomiju, finansije i budžet za period I redovnog zasjedanja u 2010. godini	Ukupno	U procentima
1	Aleksandar Damjanović (SNP)	214	39,41%
2	Radoje Žugić (DPS)	53	9,76%
3	Branko Radulović (PZP)	40	7,37%
4-5	Srđa Božović (SNP)	38	7,00%
4-5	Raško Konjević (SDP)	38	7,00%
6	Zarija Franović (DPS)	34	6,26%
7	Radojica Živković (NOVA)	28	5,16%
8	Damir Šehović (SDP)	21	3,87%
9	Veljko Žarubica (DPS)	19	3,50%
10	Đorđe Pinjatić (DPS)	12	2,21%
11	Neven Gošović (SNP)	11	2,03%
12	Radoica Luburić (DPS)	10	1,84%
13	Kemal Purišić (BS)	7	1,29%
14	Dragoslav Šćekić (SNP)	6	1,10%
15	Srđan Milić (SNP)	3	0,55%
16-19	Aleksandar Bogdanović (DPS)	2	0,37%
16-19	Strahinja Bulajić (NOVA)	2	0,37%
16-19	Amer Halilović (BS)	2	0,37%
16-19	Vladan Vučelić (DPS)	2	0,37%
20	Luid Škrelja (DPS)	1	0,18%
	<b>Ukupno</b>	<b>543</b>	<b>100%</b>

### Aneks 26: Izlaganja lica koja nisu poslanici na sjednicama Odboru za ekonomiju, finansije i budžet

Podaci o osobama, koje nisu poslanici, a učestvovala su u radu Odbora za ekonomiju, finansije i budžet i uzele učešće u raspravama nalaze se u tabeli koja slijedi.

Rb	Izlaganja (ostalih, koji nisu poslanici) na sjednicama Odbora za ekonomiju, finansije i budžet i upravu za period I redovnog zasijedanja u 2010. godini	Ukupno	U procentima
1-2	Igor Lukšić	22	13,10%
1-2	Ljubiša Krgović	22	13,10%
3	Miodrag Čanović	13	7,74%
4-5	Nemanja Pavličić	9	5,36%
4-5	Nađa Vukičević	9	5,36%
6	Branko Vujović	7	4,17%
7-12	Mitar Bajčeta	6	3,57%
7-12	Srđan Vukčević	6	3,57%
7-12	Damir Davidović	6	3,57%
7-12	Zoran Perišić	6	3,57%
7-12	Radimir Đurović	6	3,57%
7-12	Predrag Marković	6	3,57%
13-14	Milorad Katnić	5	2,98%
13-14	Vladan Dubljević	5	2,98%
15-16	Srđan Mihaljević	4	2,38%
15-16	Miroslav Ivanišević	4	2,38%
17-22	Milorad Drljević	3	1,79%
17-22	Branko Kotri	3	1,79%
17-22	Sreten Gojković	3	1,79%
17-22	Darka Tomčić	3	1,79%
17-22	Sandra Veličković	3	1,79%
17-22	Zoran Đikanović	3	1,79%
23-25	Boris Bušković	2	1,19%
23-25	Šaleta Đurović	2	1,19%
23-25	Dragan Bojović	2	1,19%
26-33	Dragiša Pešić	1	0,60%
26-33	Vuk Maraš	1	0,60%
26-33	Predrag Boljević	1	0,60%
26-33	Nenad Marković	1	0,60%
26-33	Stevo Muk	1	0,60%
26-33	Vesna Miljanić Aleksić	1	0,60%
26-33	Rajko Laković	1	0,60%
26-33	Ilija Dragović	1	0,60%
	<b>Ukupno</b>	<b>137</b>	<b>100%</b>

### Aneks 27: Prisustvo poslanika na sjednicama Odbora za ljudska prava i slobode

U tabeli koja slijedi nalaze se brojevi i procentualni podaci o tome koji su poslanici i koliko puta u posmatranom periodu bili prisutni na sjednicama Odbora za ljudska prava i slobode.

Rb	Poslanici prisutni na sjednicama Odbora za ljudska prava i slobode I redovnog zasijedanja u 2010. godini	Ukupno	U procentima
1-2	Halil Duković (DPS)	15	9,32%
1-2	Đorđe Pinjatić (DPS)	15	9,32%
3-5	Amir Hollaj (AKP)	14	8,70%
3-5	Ervin Spahić (SDP)	14	8,70%
3-5	Ljerka Dragičević (HGI)	14	8,70%
6-8	Budimir Aleksić (NOVA)	12	7,45%
6-8	Šefkija Murić (DPS)	12	7,45%
6-8	Fahrudin Hadrović (DPS)	12	7,45%

9	Husnija Šabović (DPS)	10	6,21%
10-11	Koča Pavlović (PZP)	9	5,59%
10-11	Snežana Jonica (SNP)	9	5,59%
12	Kemal Purišić (BS)	8	4,97%
13	Miloje Pupović (SNP)	7	4,35%
14	Amer Halilović (BS)	2	1,24%
15-22	Velizar Kaluđerović (SNP)	1	0,62%
15-22	Rifat Rastoder (SDP)	1	0,62%
15-22	Slaven Radunović (NOVA)	1	0,62%
15-22	Emilo Labudović (NOVA)	1	0,62%
15-22	Dužanka Džakula Tušup (PZP)	1	0,62%
15-22	Drago Čantrić (DPS)	1	0,62%
15-22	Srđan Milić (SNP)	1	0,62%
15-22	Valentina Radulović Šćepanović (DPS)	1	0,62%
<b>Ukupno</b>		<b>161</b>	<b>100%</b>

### Aneks 28: Učešće poslanika u amandmanima na sjednicama Odbora za ljudska prava i slobode

U tabeli koja slijedi nalazi se spisak poslanika koji su se našli u ulozi potpisnika amandmana, odnosno poslanika koji su učestvovali u izradi tih amandmana, samostalno ili sa kolegama poslanicima, sa brojevima ukupno potpisanih, usvojenih, odbačenih i povučenih amandmana.

Rb	Učešće poslanika u amandmanima (kao predlagači):	Ukupno	Usvojeno	Nije usvojeno	Povučeno
1	Snežana Jonica (SNP)	15	7	8	0
2-4	Ljerka Dragičević (HGI)	10	7	1	2
2-4	Obrač Gojković (SNP)	10	5	5	0
2-4	Nataša Vuković (SNP)	10	5	5	0
5	Genci Nimanbegu (FORCA)	8	1	4	3
6	Halil Duković (DPS)	7	6	0	1
7-13	Đorđe Pinjatić (DPS)	5	4	0	1
7-13	Dužanka Džakula Tušup (PZP)	5	2	1	2
7-13	Husnija Šabović (DPS)	5	4	0	1
7-13	Koča Pavlović (PZP)	5	1	2	2
7-13	Velizar Kaluđerović (SNP)	5	2	3	0
7-13	Šefkija Murić (DPS)	5	4	0	1
7-13	Neven Gošović (SNP)	5	2	3	0
14-16	Amir Hollaj (AKP)	4	0	3	1
14-16	Mehmat Bardhi (DSCG)	4	0	3	1
14-16	Rifat Rastoder (SDP)	4	3	1	0
17-20	Amer Halilović (BS)	3	1	2	0
17-20	Suljo Mustafić (BS)	3	1	2	0
17-20	Kemal Purišić (BS)	3	1	2	0
17-20	Emilo Labudović (NOVA)	3	0	3	0
21-28	Goran Danilović (NOVA)	2	0	2	0
21-28	Andrija Mandić (NOVA)	2	0	2	0
21-28	Budimir Aleksić (NOVA)	2	0	2	0
21-28	Strahinja Bulajić (NOVA)	2	0	2	0
21-28	Slaven Radunović (NOVA)	2	0	2	0
21-28	Radojica Živković (NOVA)	2	0	2	0
21-28	Novica Stanić (NOVA)	2	0	2	0
21-28	Fahruđin Hadrović (DPS)	2	2	0	0
29	Luid Škrelja (DPS)	1	0	1	0
<b>Ukupno:</b>		<b>137</b>	<b>60</b>	<b>62</b>	<b>15</b>

### Aneks 29: Izlaganje poslanika na sjednicama Odbora za ljudska prava i slobode

Poslanici koji su iskoristili svoje poslaničko pravo i uzeli učešće u raspravi na sjednicama Odbora za ljudska prava i slobode u posmatranom periodu su navedeni u tabeli koja slijedi.

Rb	Izlaganja (po poslanicima) na sjednicama Odbora za ljudska prava i slobode za period I redovnog zasijedanja u 2010. godini	Ukupno	U procentima
1	Dorđe Pinjatić (DPS)	162	35,37%
2	Snežana Jonica (SNP)	62	13,54%
3	Amir Hollaj (AKP)	43	9,39%
4	Ervin Spahić (SDP)	34	7,42%
5	Koča Pavlović (PZP)	30	6,55%
6	Ljerka Dragičević (HGI)	27	5,90%
7	Kemal Purišić (BS)	19	4,15%
8	Husnija Šabović (DPS)	18	3,93%
9-10	Fahrudin Hadrović (DPS)	9	1,97%
9-10	Budimir Aleksić (NOVA)	9	1,97%
11	Halil Duković (DPS)	8	1,75%
12-13	Velizar Kaluđerović (SNP)	7	1,53%
12-13	Šefkija Murić (DPS)	7	1,53%
14-15	Rifat Rastoder (SDP)	5	1,09%
14-15	Srđan Milić (SNP)	5	1,09%
16-17	Miloje Pupović (SNP)	4	0,87%
16-17	Slaven Radunović (NOVA)	4	0,87%
18	Emilo Labudović (NOVA)	3	0,66%
19	Dušanka Džakula Tušup (PZP)	2	0,44%
	<b>Ukupno</b>	<b>543</b>	<b>100%</b>

### Aneks 30: Izlaganje lica koja nisu poslanici na sjednicama Odboru za ljudska prava i slobode

Podaci o osobama, koje nisu poslanici, a učestvovala su u radu Odbora za ekonomiju, finansije i budžet i uzela učešće u raspravama nalaze se u tabeli koja slijedi.

Rb	Izlaganja (ostalih, koji nisu poslanici) na sjednicama Odbora za ljudska prava i slobode za period I redovnog zasijedanja u 2010. godini	Ukupno	U procentima
1	Orhan Šahmanović	37	25,52%
2	Ferhat Dinoša	31	21,38%
3	Šučko Baković	16	11,03%
4	Anka Stojković	13	8,97%
5-6	Slava Burić	12	8,28%
5-6	Gorica Savović	12	8,28%
7	Milan Radović	7	4,83%
8-9	Sabahudin Delić	4	2,76%
8-9	Branko Kostić	4	2,76%
10-12	Suad Numanović	2	1,38%
10-12	Mihailo Đurić	2	1,38%
10-12	Axel Jaenicke	2	1,38%
13-15	Snežana Mijušković	1	0,69%
13-15	Miluša Žugić	1	0,69%
13-15	Boris Raonić	1	0,69%
	<b>Ukupno</b>	<b>145</b>	<b>100%</b>

### Aneks 31: Prisustvo poslanika na sjednicama Odbora za rodnu ravnopravnost

U tabeli koja slijedi nalaze se brojevi i procentualni podaci o tome koji su poslanici i koliko puta u posmatranom periodu bili prisutni na sjednicama Odbora za turizam, poljoprivredu, ekologiju i prostorno planiranje.

Rb	Poslanici prisutni na sjednicama Odbora za rodnu ravnopravnost za period I redovnog zasijedanja u 2010. godini	Ukupno	U procentima
1-4	Nada Drobnyak (DPS)	3	10,71%
1-4	Milorad Vuletić (DPS)	3	10,71%
1-4	Hidajeta Bajramspahić (SDP)	3	10,71%
1-4	Dužanka Džakula Tušup (PZP)	3	10,71%
5-11	Veselinka Peković (SNP)	2	7,14%
5-11	Valentina Radulović Šćepanović (DPS)	2	7,14%
5-11	Snežana Jonica (SNP)	2	7,14%
5-11	Radojica Živković (NOVA)	2	7,14%
5-11	Radoica Luburić (DPS)	2	7,14%
5-11	Nataša Vuković (SNP)	2	7,14%
5-11	Husnija Šabović (DPS)	2	7,14%
12	Ljerk Dragičević (HGI)	1	3,57%
13	Emilo Labudović (NOVA)	1	3,57%
	<b>Ukupno</b>	<b>28</b>	<b>100%</b>

### Aneks 32: Prisustvo poslanika na sjednicama Odbora za turizam, poljoprivredu, ekologiju i prostorno planiranje

U tabeli koja slijedi nalaze se brojevi i procentualni podaci o tome koji su poslanici i koliko puta u posmatranom periodu bili prisutni na sjednicama Odbora za turizam, poljoprivredu, ekologiju i prostorno planiranje.

Rb	Poslanici prisutni na sjednicama Odbora za turizam, poljoprivredu, ekologiju i prostorno planiranje I redovnog zasijedanja u 2010. godini	Ukupno	U procentima
1-4	Božidar Vuksanović (DPS)	6	8,96%
1-4	Miomir Mugoša (DPS)	6	8,96%
1-4	Milan Knežević (SNP)	6	8,96%
1-4	Branko Čavor (DPS)	6	8,96%
5-9	Halil Duković (DPS)	5	7,46%
5-9	Strahinja Bulajić (NOVA)	5	7,46%
5-9	Radoje Žugić (DPS)	5	7,46%
5-9	Obrad Gojković (SNP)	5	7,46%
5-9	Genci Nimanbegu (FORCA)	5	7,46%
10	Dobrica Šljivančanin (SNP)	4	5,97%
11-12	Slaven Radunović (NOVA)	3	4,48%
11-12	Zoran Srzentić (DPS)	3	4,48%
13	Borislav Banović (SDP)	2	2,99%
14-19	Branko Radulović (PZP)	1	1,49%
14-19	Drago Čantrić (DPS)	1	1,49%
14-19	Emilo Labudović (NOVA)	1	1,49%
14-19	Mičo Orlandić (SDP)	1	1,49%
14-19	Zoran Jelić (DPS)	1	1,49%
14-19	Hidajeta Bajramspahić (SDP)	1	1,49%
	<b>Ukupno</b>	<b>67</b>	<b>100%</b>

### Aneks 33: Izlaganje poslanika na sjednicama Odbora za turizam, poljoprivredu, ekologiju i prostorno planiranje

Poslanici koji su iskoristili svoje poslaničko pravo i uzeli učešće u raspravi na sjednicama Odbora za turizam, poljoprivredu, ekologiju i prostorno planiranje u posmatranom periodu su navedeni u tabeli koja slijedi.

Rb	Izlaganja (po poslanicima) na sjednicama Odbora za turizam, poljoprivredu, ekologiju i prostorno planiranje za period I redovnog zasjedanja u 2010. godini	Ukupno	U procentima
1	Božidar Vuksanović (DPS)	43	39,81%
2	Genci Nimanbegu (FORCA)	13	12,04%
3	Strahinja Bulajić (NOVA)	11	10,19%
4	Obrad Gojković (SNP)	10	9,26%
5-6	Slaven Radunović (NOVA)	7	6,48%
5-6	Milan Knežević (SNP)	7	6,48%
7-8	Miomir Mugoša (DPS)	5	4,63%
7-8	Branko Radulović (PZP)	5	4,63%
9	Branko čavor (DPS)	2	1,85%
10-14	Zoran Jelić (DPS)	1	0,93%
10-14	Radoje Žugić (DPS)	1	0,93%
10-14	Hidajeta Bajramspahić (SDP)	1	0,93%
10-14	Emilo Labudović (NOVA)	1	0,93%
10-14	Borislav Banović (SDP)	1	0,93%
	<b>Ukupno</b>	<b>108</b>	<b>100%</b>

### Aneks 34: Izlaganje lica koja nisu poslanici na sjednicama Odboru za turizam, poljoprivredu, ekologiju i prostorno planiranje

Podaci o osobama, koje nisu poslanici, a učestvovala su u radu Odbora za turizam, poljoprivredu, ekologiju i prostorno planiranje i uzele učešće u raspravama nalaze se u tabeli koja slijedi.

Rb	Izlaganja (ostalih, koji nisu poslanici) na sjednicama Odbora za turizam, poljoprivredu, ekologiju i prostorno planiranje za period I redovnog zasjedanja u 2010. godini	Ukupno	U procentima
1	Siniša Stanković	18	38,30%
2	Nebojša Popović	6	12,77%
3-4	Branimir Vujačić	5	10,64%
3-4	Branka Bracović	5	10,64%
5	Branko Kostić	4	2,76%
6-7	Zoran Begović	3	6,38%
6-7	Marko Vujović	3	6,28%
8-10	Zoran Janković	2	4,26%
8-10	Rafet Husović	2	4,26%
8-10	Ljuban Tmušić	2	4,26%
11	Predrag Nenezić	1	2,13%
	<b>Ukupno</b>	<b>47</b>	<b>100%</b>

### Aneks 35: Prisustvo poslanika na Odboru za prosvjetu, nauku, kulturu i sport

U tabeli koja slijedi nalaze se brojevi i procentualni podaci o tome koji su poslanici i koliko puta u posmatranom periodu bili prisustni na sjednicama Odbora za prosvjetu, nauku, kulturu i sport.

Rb	Poslanici prisutni na sjednicama Odbora za prosvjetu, nauku, kulturu i sport I redovnog zasjedanja u 2010. godini	Ukupno	U procentima
1-6	Zoran Ćulafić (DPS)	3	8,96%
1-6	Svetozar Golubović (SNP)	3	8,96%
1-6	Radoica Luburić (DPS)	3	8,96%
1--6	Drago Čantrić (DPS)	3	8,96%
1-6	Veljko Zarubica (DPS)	3	7,46%
1-6	Veselinka Peković (SNP)	3	7,46%
7-10	Budimir Aleksić (NOVA)	2	7,46%
7-10	Valentina Radulović Šćepanović (DPS)	2	7,46%
7-10	Husnija Šabović (DPS)	2	7,46%
7-10	Vladan Vučelić (DPS)	2	5,97%
7-10	Amir Hollaj (AKP)	2	4,48%
12-25	Nada Drobnjak (DPS)	1	2,38%
12-25	Branko Radulović (PZP)	1	2,38%
12-25	Emilo Labudović (NOVA)	1	2,38%
12-25	Ervin Spahić (SDP)	1	2,38%
12-25	Genci Nimanbegu (FORCA)	1	2,38%
12-25	Miće Orlandić (SDP)	1	2,38%
12-25	Damir Šehović (SDP)	1	2,38%
12-25	Kemal Purišić (BS)	1	2,38%
12-25	Koča Pavlović (PZP)	1	2,38%
12-25	Milan Knežević (SNP)	1	2,38%
12-25	Rifat Rastoder (SDP)	1	2,38%
12-25	Suljo Mustafić (BS)	1	2,38%
12-25	Vasilije Lalošević (SNP)	1	2,38%
12-25	Zarija Franović (DPS)	1	2,38%
12-25	Snežana Jonica (SNP)	1	2,38%
	<b>Ukupno</b>	<b>42</b>	<b>100%</b>

### Aneks 36: Učešće poslanika u amandmanima na sjednicama Odbora za prosvjetu, nauku, kulturu i sport

U tabeli koja slijedi nalazi se spisak poslanika koji su se našli u ulozi potpisnika amandmana, odnosno poslanika koji su učestvovali u izradi tih amandmana, samostalno ili sa kolegama poslanicima, sa brojevima ukupno potpisanih, usvojenih, odbačenih i povučenih amandmana.

Rb	Učešće poslanika u amandmanima (kao predlagači):	Ukupno	Usvojeno	Nije usvojeno	Povučeno
1	Branko Radulović (PZP)	15	2	13	0
2-4	Koča Pavlović (PZP)	6	1	5	0
2-4	Veselinka Peković (SNP)	6	2	5	0
2-4	Nada Drobnjak (DPS)	6	6	0	0
5-6	Svetozar Golubović (SNP)	5	1	4	0
5-6	Zoran Ćulafić (DPS)	5	1	1	3
7-12	Amir Hollaj (AKP)	4	0	4	0
7-12	Budimir Aleksić (NOVA)	4	0	4	0
7-12	Vasilije Lalošević (SNP)	4	0	4	0
7-12	Emilo Labudović (NOVA)	4	0	4	0
7-12	Genci Nimanbegu (FORCA)	4	0	4	0
7-12	Goran Danilović (NOVA)	4	0	4	0
13	Damir Šehović (SDP)	3	0	3	0
14-22	Drago Čantrić (DPS)	2	1	1	0
14-22	Husnija Šabović (DPS)	2	2	0	0
14-22	Milan Knežević (SNP)	2	0	2	0
14-22	Nataša Vuković (SNP)	2	0	1	1



14-22	Radoica Luburić (DPS)	2	1	1	0
14-22	Snežana Jonica (SNP)	2	0	1	1
14-22	Velizar Kaluđerović (SNP)	2	1	1	0
14-22	Veljko Zarubica (DPS)	2	1	1	0
14-22	Vladan Vučelić (DPS)	2	1	1	0
23-28	Amer Halilović (BS)	1	0	1	0
23-28	Ervin Spahić (SDP)	1	0	1	0
23-28	Rifat Rastoder (SDP)	1	0	1	0
23-28	Dobrica Šljivančanin (SNP)	1	0	1	0
23-28	Suljo Mustafić (BS)	1	0	1	0
23-28	Kemal Purišić (BS)	1	0	1	0
<b>Ukupno:</b>		<b>94</b>	<b>19</b>	<b>70</b>	<b>5</b>

### Aneks 37: Izlaganje poslanika na sjednicama Odbora za prosvjetu, nauku, kulturu i sport

Poslanici koji su iskoristili svoje poslaničko pravo i uzeli učešće u raspravi na sjednicama Odbora prosvjetu, nauku, kulturu i sport u posmatranom periodu su navedeni u tabeli koja slijedi.

Rb	Izlaganja (po poslanicima) na sjednicama Odbora za prosvjetu, nauku, kulturu i sport za period I redovnog zasijedanja u 2010. godini	Ukupno	U procentima
1	Zoran Ćulafić (DPS)	48	30,97%
2-3	Veljko Zarubica (DPS)	10	6,45%
2-3	Radoica Luburić (DPS)	10	6,45%
4-5	Svetozar Golubović (SNP)	9	5,81%
4-5	Amir Hollaj (AKP)	9	5,81%
6-8	Koča Pavlović (PZP)	8	5,16%
6-8	Veselinka Peković (SNP)	8	5,16%
6-8	Genci Nimanbegu (FORCA)	8	5,16%
9	Branko Radulović (PZP)	7	4,52%
10	Milan Knežević (SNP)	6	3,87%
11	Vasilije Lalošević (SNP)	5	3,23%
12-14	Emilo Labudović (NOVA)	4	2,58%
12-14	Damir Šehović (SDP)	4	2,58%
12-14	Budimir Aleksić (NOVA)	4	2,58%
15-17	Snežana Jonica (SNP)	3	1,94%
15-17	Kemal Purišić (BS)	3	1,94%
15-17	Drago Čantrić (DPS)	3	1,94%
18-19	Rifat Rastoder (SDP)	2	1,29%
18-19	Valentina Radulović Šćepanović (DPS)	2	1,29%
20-21	Husnija Šabović (DPS)	1	0,65%
20-21	Nada Drobnjak (DPS)	1	0,65%
<b>Ukupno:</b>		<b>155</b>	<b>100%</b>

### Aneks 38: Izlaganje lica koja nisu poslanici na sjednicama Odboru za prosvjetu, nauku, kulturu i sport

Podaci o osobama, koje nisu poslanici, a učestvovala su u radu Odbora za prosvjetu, nauku, kulturu i sport i uzele učešće u raspravama nalaze se u tabeli koja slijedi.

Rb	Izlaganja (ostalih, koji nisu poslanici) na sjednicama Odbora za prosvjetu, nauku, kulturu i sport za period I redovnog zasijedanja u 2010. godini	Ukupno	U procentima
1	Slavoljub Stjepović	24	32,00%
2	Tomo Miljić	19	25,33%
3	Mihailo Đurić	17	22,67%
4	Lidija Ljesar	8	10,67%
5	Mubera Kurpejović	3	4,00%

6-7	Milan Šaranović	2	2,67%
6-7	Anka Đurišić	2	2,67%
<b>Ukupno</b>	<b>Ukupno</b>	<b>75</b>	<b>100%</b>

#### Aneks 39: Prisustvo poslanika na sjednicama Odbora za zdravstvo, rad i socijalno staranje

U tabeli koja slijedi nalaze se brojevi i procentualni podaci o tome koji su poslanici i koliko puta u posmatranom periodu bili prisustni na sjednicama Odbora za zdravstvo, rad i socijalno staranje.

Rb	Poslanici prisutni na sjednicama Odbora za zdravstvo, rad i socijalno staranje I redovnog zasjedanja u 2010. godini	Ukupno	U procentima
1-2	Branka Tanasijević (DPS)	13	9,63%
1-2	Branko Čavor (DPS)	13	9,63%
3-4	Hidajeta Bajramspahić (SDP)	12	8,89%
3-4	Zoran Jelić (DPS)	12	8,89%
5	Zoran Srzentić (DPS)	11	8,15%
6-8	Duška Džakula Tušup (PZP)	10	7,41%
6-8	Amer Halilović (BS)	10	7,41%
6-8	Miloje Pupović (SNP)	10	7,41%
9	Neven Gošović (SNP)	7	5,19%
10	Emilo Labudović (NOVA)	6	4,44%
11-12	Velizar Kaluđerović (SNP)	4	2,96%
11-12	Radosav Nišavić (SNP)	4	2,96%
13-15	Strahinja Bulajić (NOVA)	3	2,22%
13-15	Snežana Jonica (SNP)	3	2,22%
13-15	Nataša Vuković (SNP)	3	2,22%
16-18	Genci Nimanbegu (FORCA)	2	1,48%
16-18	Milorad Bakić (SNP)	2	1,48%
16-18	Novica Stanić (NOVA)	2	1,48%
19-26	Slaven Radunović (NOVA)	1	0,74%
19-26	Damir Šehović (SDP)	1	0,74%
19-26	Radoje Žugić (DPS)	1	0,74%
19-26	Branko Radulović (PZP)	1	0,74%
19-26	Svetozar Golubović (SNP)	1	0,74%
19-26	Borislav Banović (SDP)	1	0,74%
19-26	Andrija Mandić (NOVA)	1	0,74%
19-26	Fahrudin Hadrović (DPS)	1	0,74%
	<b>Ukupno</b>	<b>42</b>	<b>100%</b>

#### Aneks 40: Učešće poslanika u amandmanima na sjednicama Odbora za zdravstvo, rad i socijalno staranje

Poslanici koji su se na bilo koji mogući način našli u ulozi potpisnika amandmana, samostalno ili sa kolegama poslanicima, sa brojevima ukupno potpisanih, usvojenih, odbačenih i povučeni amandmana dat je u tabeli koja slijedi.

Rb	Učešće poslanika u amandmanima (kao predlagači):	Ukupno	Usvojeno	Nije usvojeno	Povučeno
1	Snežana Jonica (SNP)	31	4	27	0
2	Nataša Vuković (SNP)	23	3	20	0
3	Slaven Radunović (NOVA)	16	1	15	0
4	Radosav Nišavić (SNP)	15	2	13	0
5	Strahinja Bulajić (NOVA)	14	4	8	2
6	Emilo Labudović (NOVA)	9	5	2	2
7-9	Neven Gošović (SNP)	6	4	2	0
7-9	Genci Nimanbegu (FORCA)	6	0	4	2
7-9	Dobrica Šljivančanin (SNP)	6	4	2	0

10	Dušanika Džakula Tušup (PZP)	5	1	4	0
11-12	Damir Šehović (SDP)	4	0	2	2
11-12	Branka Tanasijević (DPS)	4	4	0	0
13	Hidajeta Bajramspahić (SDP)	3	3	0	0
14	Branko Čavor (DPS)	1	1	0	0
<b>Ukupno:</b>		<b>143</b>	<b>36</b>	<b>99</b>	<b>8</b>

#### Aneks 41: Izlaganja poslanika na sjednicama Odboru za zdravstvo, rad i socijalno staranje

Poslanici koji su najviše puta iskoristili svoje poslaničko pravo i uzeli učešće u raspravi na sjednicama ovog Odbora u posmatranom periodu su navedeni u tabeli koja slijedi.

Rb	Izlaganja (po poslanicima) na sjednicama Odbora za zdravstvo, rad i socijalno staranje za period I redovnog zasijedanja u 2010. godini	Ukupno	U procentima
1	Branka Tanasijević (DPS)[1]	110	33,43%
2	Dušanika Džakula Tušup (PZP)	45	13,68%
3	Hidajeta Bajramspahić (SDP)	25	7,60%
4-5	Emilo Labudović (NOVA)	20	6,08%
4-5	Neven Gošović (SNP)	20	6,08%
6	Zoran Srzentić (DPS)	19	5,78%
7	Zoran Jelić (DPS)	14	4,26%
8	Nataša Vuković (SNP)	11	3,34%
9	Snežana Jonica (SNP)	10	3,04%
10	Genci Nimanbegu (FORCA)	9	2,74%
11	Slaven Radunović (NOVA)	6	1,82%
12-13	Borislav Banović (SDP)	5	1,52%
12-13	Strahinja Bulajić (NOVA)	5	1,52%
14-21	Branko Čavor (DPS)	3	0,91%
14-21	Andrija Mandić (NOVA)	3	0,91%
14-21	Branko Radulović (PZP)	3	0,91%
14-21	Amer Halilović (BS)	3	0,91%
14-21	Miloje Pupović (SNP)	3	0,91%
14-21	Novica Stanić (NOVA)	3	0,91%
14-21	Radosav Nišavić (SNP)	3	0,91%
14-21	Velizar Kaluđerović (SNP)	3	0,91%
22	Radoje Žugić (DPS)	2	0,61%
23-26	Fahrudin Hadrović (DPS)	1	0,30%
23-26	Radoica Luburić (DPS)	1	0,30%
23-26	Svetozar Golubović (SNP)	1	0,30%
23-26	Milorad Bakić (SNP)	1	0,30%
<b>Ukupno:</b>		<b>329</b>	<b>100%</b>

#### Aneks 42: Izlaganje lica koja nisu poslanici na sjednicama Odboru za zdravstvo, rad i socijalno staranje

Podaci o osobama, koje nisu poslanici, a učestvovala su u radu Odbora za zdravstvo, rad i socijalno staranje i uzele učešće u raspravama nalaze se u tabeli koja slijedi.

Rb	Izlaganja (ostalih, koji nisu poslanici) na sjednicama Odbora za zdravstvo, rad i socijalno staranje za period I redovnog zasijedanja u 2010. godini	Ukupno	U procentima
1	Gorica Savović	44	35,48%
2	Anka Stojković	26	20,97%
3	Nataša Žugić	14	11,29%
4	Branka Lakočević	10	8,06%
5	Vladimir Radovanić	7	5,65%
6	Momir Joksimović	6	4,14%
7-9	Suad Numanović	5	4,03%

7-9	Mileva Todorović	5	4,03%
7-9	Vanja Čalović	5	4,03%
10-11	Slavoljub Stjepović	2	1,61%
10-11	Igor Milošević	2	1,61%
12	Veselin Vukčević	1	0,81%
<b>Ukupno</b>		<b>75</b>	<b>100%</b>

#### Aneks 43: Prisustvo poslanika na Administrativnom odboru

U tabeli koja slijedi nalaze se brojevi i procentualni podaci o tome koji su poslanici i koliko puta u posmatranom periodu bili prisutni na sjednicama Administrativnog odbora.

Rb	Poslanici prisutni na sjednicama Administrativnog odbora za period I redovnog zasjedanja u 2010. godini	Ukupno	U procentima
1-4	Radivoje Nikčević (DPS)	6	9,52%
1-4	Emilo Labudović (NOVA)	6	9,52%
1-4	Luid Škrelja (DPS)	6	9,52%
1-4	Amer Halilović (BS)	6	9,52%
5-6	Vasilije Lalošević (SNP)	5	7,94%
5-6	Mehmet Bardhi (DSCG)	5	7,94%
7-10	Milorad Vuletić (DPS)	4	6,35%
7-10	Borislav Banović (SDP)	4	6,35%
7-10	Rifat Rastoder (SDP)	4	6,35%
7-10	Zoran Gospić (DPS)	4	6,35%
11-13	Koča Pavlović (PZP)	3	4,76%
11-13	Milisav Čorić (SNP)	3	4,76%
11-13	Mevludin Nuhodžić (DPS)	3	4,76%
14	Obrad Stanišić (DPS)	2	3,17%
15-16	Raško Konjević (SDP)	1	1,59%
15-16	Velizar Kaluđerović (SNP)	1	1,59%
<b>Ukupno</b>		<b>63</b>	<b>100%</b>

#### Aneks 44: Izlaganja poslanika na sjednicama Administrativnog odbora

U tabeli su navedeni svi poslanici koji su iskoristili svoje poslaničko pravo i uzeli učešće u raspravi na sjednicama Administrativnog odbora u posmatranom periodu.

Rb	Izlaganja (po poslanicima) na sjednicama Administrativnog odbora za period I redovnog zasjedanja u 2010. godini	Ukupno	U procentima
1	Radivoje Nikčević (DPS)	60	45,80%
2	Emilo Labudović (NOVA)	15	11,45%
3	Mehmet Bardhi (DSCG)	13	9,92%
4	Koča Pavlović (PZP)	10	7,63%
5	Vasilije Lalošević (SNP)	9	6,87%
6	Rifat Rastoder (SDP)	5	3,82%
7-8	Luid Škrelja (DPS)	4	3,05%
7-8	Borislav Banović (SDP)	4	3,05%
9-11	Milorad Vuletić (DPS)	3	2,29%
9-11	Milisav Čorić (SNP)	3	2,29%
9-11	Mevludin Nuhodžić (DPS)	3	2,29%
12	Velizar Kaluđerović (SNP)	2	1,53%
<b>Ukupno</b>		<b>131</b>	<b>100%</b>

#### Aneks 45: Prisustvo poslanika na zajedničkim sjednicama više radnih tijela

U tabeli koja slijedi nalaze se brojevi i procentualni podaci o tome koji su poslanici i koliko puta u posmatranom periodu bili prisutni na zajedničkim sjednicama više radnih tijela.

Rb	Poslanici prisutni na zajedničkim sjednicama više radnih tijela I redovnog zasijedanja u 2010. godini	Ukupno	U procentima
1-4	Miloje Pupović (SNP)	4	5,63%
1-4	Branka Tanasijević (DPS)	4	5,63%
1-4	Branko Čavor (DPS)	4	5,63%
1-4	Dušanka Džakula Tušup (PZP)	4	5,63%
5-13	Budimir Aleksić (NOVA)	3	4,23%
5-13	Đorđe Pinjatić (DPS)	3	4,23%
5-13	Fahrudin Hadrović (DPS)	3	4,23%
5-13	Hidajeta Bajramspahić (SDP)	3	4,23%
5-13	Amer Halilović (BS)	3	4,23%
5-13	Ljerka Dragičević (HGI)	3	4,23%
5-13	Snežana Jonica (SNP)	3	4,23%
5-13	Zoran Jelić (DPS)	3	4,23%
5-13	Valentina Radulović Šćepanović (DPS)	3	4,23%
14-22	Amir Hollaj (AKP)	2	2,82%
14-22	Emilo Labudović (NOVA)	2	2,82%
14-22	Šefkija Murić (DPS)	2	2,82%
14-22	Radoica Luburić (DPS)	2	2,82%
14-22	Zoran Srzentić (DPS)	2	2,82%
14-22	Nada Drobnyak (DPS)	2	2,82%
14-22	Nataša Vuković (SNP)	2	2,82%
14-22	Neven Gošović (SNP)	2	2,82%
14-22	Halil Duković (DPS)	2	2,82%
23-31	Radosav Nišavić (SNP)	1	1,41%
23-31	Koča Pavlović (PZP)	1	1,41%
23-31	Kemal Purišić (BS)	1	1,41%
23-31	Novica Stanić (NOVA)	1	1,41%
23-31	Maida Bešlić (DPS)	1	1,41%
23-31	Ervin Spahić (SDP)	1	1,41%
23-31	Suljo Mustafuć (BS)	1	1,41%
23-31	Velizar Kaluđerović (SNP)	1	1,41%
23-31	Veselinka Peković (SNP)	1	1,41%
	<b>Ukupno</b>	<b>70</b>	<b>100%</b>

#### Aneks 46: Izlaganja poslanika na zajedničkim sjednicama više radnih tijela

Poslanici koji su iskoristili svoje poslaničko pravo i uzeli učešće u raspravi na zajedničkim sjednicama više radnih tijela su navedeni u tabeli koja slijedi.

Rb	Izlaganja (po poslanicima) na zajedničkim sjednicama više radnih tijela za period I redovnog zasijedanja u 2010. godini	Ukupno	U procentima
1	Branka Tanasijević (DPS)	20	24,69%
2	Đorđe Pinjatić (DPS)	9	11,11%
3	Dušanka Džakula Tušup (PZP)	8	9,88%
4-5	Novica Stanić (NOVA)	5	6,17%
4-5	Neven Gošović (SNP)	5	6,17%
6-8	Ljerka Dragičević (HGI)	4	4,94%
6-8	Amir Hollaj (AKP)	4	4,94%
6-8	Hidajeta Bajramspahić (SDP)	4	4,94%
9-11	Zoran Jelić (DPS)	3	3,70%
9-11	Veselinka Peković (SNP)	3	3,70%

9-11	Kemal Purišić (BS)	3	3,70%
12-15	Miloje Pupović (SNP)	2	2,47%
12-15	Fahrudin Hadrović (DPS)	2	2,47%
12-15	Ervin Spahić (SDP)	2	2,47%
12-15	Emilo Labudović (NOVA)	2	2,47%
16-20	Nada Drobnjak (DPS)	1	1,23%
16-20	Radoica Luburić (DPS)	1	1,23%
16-20	Valentina Radulović Šćepanović (DPS)	1	1,23%
16-20	Velizar Kaluđerović (SNP)	1	1,23%
16-20	Branko Čavor (DPS)	1	1,23%
<b>Ukupno:</b>		<b>81</b>	<b>100%</b>

#### Aneks 47: Pregled ličnih primanja profesionalnih poslanika

U tabeli se nalaze podaci o zaradama poslanika iz 24. Saziva koji ovu funkciju obavljaju profesionalno, dok osjenčeni dio tabele sadrži podatke o poslanicima iz prethodnog saziva koji su ovu funkciju obavljali profesionalno. Poslanik koji je obilježen crnom bojom, Dragan Kujović, obavljao je profesionalno funkciju poslanika u toku 24. Saziva, sve do smrti.

RB	Ime i prezime	Poslanički klub	Ukupno Januar - Jul
			Zarada
1	Željko Šturanović	DPS	9.982,39
2	Predrag Sekulić	DPS	9.336,34
3	Miodrag Vuković	DPS	10.195,97
4	Radivoje Nikčević	DPS	10.725,80
5	Šefkija Murić	DPS	7.604,11
6	Nada Drobnjak	DPS	9.151,65
7	Aleksandar Bogdanović	DPS	8.740,73
8	Luid Škrelja	DPS	10.409,83
9	Fahrudin Hadrović	DPS	9.707,05
10	Obrad Stanišić	DPS	9.997,08
11	Veljko Zarubica	DPS	10.000,69
12	Radoica Luburić	DPS	9.731,90
13	Branko Čavor	DPS	10.265,96
14	Đorđe Pinjatić	DPS	8.707,61
15	Drago Čantrić	DPS	10.114,38
16	Branka Tanasijević	DPS	9.526,49
17	Milorad Vuletić	DPS	9.930,79
18	Valentina Radulović Šćepanović	DPS	9.201,37
19	Ranko Krivokapić	SDP	10.892,87
20	Rifat Rastoder	SDP	10.322,60
21	Džavid Šabović	SDP	10.353,49
22	Borislav Banović	SDP	9.731,90
23	Hidajeta Bajramspahić	SDP	9.971,19
24	Amer Halilović	BS	9.527,04
25	Kemal Purišić	BS	9.470,21
26	Suljo Mustafić	BS	8.077,65
27	Neven Gošović	SNP	10.262,37
28	Vasilije Lalošević	SNP	9.536,49
29	Snežana Jonica	SNP	8.707,61
30	Aleksandar Damjanović	SNP	9.049,79
31	Predrag Bulatović	SNP	9.997,08
32	Velizar Kaluđerović	SNP	9.556,91
33	Svetozar Golubović	SNP	9.934,34
34	Miloje Pupović	SNP	10.190,16
35	Nataša Vuković	SNP	9.403,87

36	Veselinka Peković	SNP	9.669,10
37	Radosav Nišavić	SNP	5.111,30
38	Milan Knežević	SNP	8.637,72
39	Dragoslav Ščekić	SNP	6.052,94
40	Andrija Mandić	NOVA	9.251,12
41	Goran Danilović	NOVA	8.898,25
42	Slaven Radunović	NOVA	9.300,86
43	Novica Stanić	NOVA	10.256,48
44	Budimir Aleksić	NOVA	8.740,73
45	Emilo Labudović	NOVA	9.466,62
46	Strahinja Bulajić	NOVA	9.370,73
47	Radojica Živković	NOVA	10.332,25
48	Nebojša Medojević	PZP	9.300,86
49	Branko Radulović	PZP	10.129,75
50	Dušanka Džakula Tušup	PZP	10.066,95
51	Koča Pavlović	PZP	8.703,99
52	Srdan Brajović	PZP	8.604,52
53	Genci Nimanbegu	Nema	8.641,47
54	Mehmet Bardhi	Nema	10.933,68
55	Amir Hollaj	Nema	10.209,25
56	Rajko Kovačević	DPS	4.124,73
57	Ivan Kalezić	DPS	8.193,89
58	Miomir Vojinović	SNP	4.124,73
59	Dobriilo Dedeić	SL	3.850,03
60	Bojan Strunjaš	SNK	3.850,03
61	Momčilo Vuksanović	SNK	4.683,67
62	Jovanka Matković	SNK	3.887,91
63	Zarija Pejović	PZP	3.963,70
64	Miloš Bigović	PZP	3.850,03
65	Emin Duraković	DC	3.887,91
66	Andrija Popović	LP-BS	4.153,18
67	Vaselj Siništaj	Nema	4.380,53
68	Srdan Milić	SNP	8.210,31
69	Milisav Čorić	SNP	8.579,78
70	Dragan Kujović	DPS	6.053,62

#### Aneks 48: Pregled ličnih primanja ostalih poslanika

U tabeli su dati podaci o poslanicima koji ne obavljaju profesionalno ovu funkciju, dok osjenčeni dio tabele sadrži podatke o poslanicima iz prethodnog saziva koji tokom svog mandata nisu bili profesionalni poslanici.

RB	Ime i prezime	Poslanički klub	Ukupno Januar - Jul Zarada
1	Mevludin Nuhodžić	DPS	4.397,94
2	Miomir Mugoša	DPS	2.259,50
3	Dragan Đurović	DPS	2.453,72
4	Tarzan Milošević	DPS	2.264,24
5	Božidar Vuksanović	DPS	4.519,68
6	Zoran Gospić	DPS	2.264,24
7	Zoran Bošnjak	DPS	2.264,24
8	Ljerka Dragičević	DPS	7.218,74
9	Zoran Čulafić	DPS	6.062,99
10	Željko Aprcović	DPS	2.264,24
11	Zoran Srzentić	DPS	2.264,24
12	Halil Duković	DPS	5.287,85

13	Radoje Žugić	DPS	2.264,24
14	Vladan Vučelić	DPS	2.264,24
15	Zarija Franović	DPS	2.264,24
16	Zoran Jelić	DPS	2.264,24
17	Husnija Šabović	DPS	5.931,98
18	Maida Bešlić	DPS	294,66
19	Raško Konjević	SDP	7.717,04
20	Ervin Spahić	SDP	2.680,94
21	Mičo Orlandić	SDP	4.435,01
22	Damir Šehović	SDP	5.388,74
23	Srđa Božović	SNP	5.701,38
24	Obrad Gojković	SNP	3.014,76
25	Dobrica Šljivančanin	SNP	4.222,37
26	Mehmed Zenka	Nema	2.812,07
27	Milorad Bakić	SNP	799,10

#### Aneks 49: Dodatne naknade i troškovi

##### *Pregled naknada za službena putovanja poslanika u inostranstvo*

Tabela koja slijedi sadrži podatke o naknadama za poslanike za službena putovanja u inostranstvo za period od 01. januara do 31. jula 2010. godine.

Službena putovanja u inostranstvo za novembar i decembar 2009. godine - poslanici						
Poslanik	Mjesto	Datum	Dnevnice	Noćenje	Ostalo	Ukupno
Ranko Krivokapić	Njemačka	21.01. - 23.01.2010.	171,00	1.016,00	0,00	1.187,00 €
Predrag Sekulić	Francuska	24.01 - 29.01.2010.	425,00	610,00	0,00	1.035,00 €
Obrad Gojković	Francuska	24.01 - 29.01.2010.	425,00	610,00	0,00	1.035,00 €
Ervin Spahić	Francuska	24.01 - 29.01.2010.	425,00	610,00	0,00	1.035,00 €
Ranko Krivokapić	Belgija	03.02. - 05.02.2010.	201,00	1.370,00	0,00	1.571,00 €
Ranko Krivokapić	Albanija	09.02. - 11.02.2010.	177,00	0,00	0,00	177,00 €
Ranko Krivokapić	Austrija	17.02 - 19.02.2010.	152,25	0,00	0,00	152,25 €
Predrag Sekulić	Austrija	17.02 - 20.02.2010.	203,00	0,00	0,00	291,54 €
Nada Drobnjak	Makedonija	14.02- 18.02.2010.	132,80	0,00	0,00	132,80 €
Dušanka Džakula Tušup	Hrvatska	01.03.2010.	85,00	68,06	0,00	153,06 €
Fahrudin Hadrović	BiH	07.03. - 10.03.2010.	137,40	0,00	0,00	137,00 €
Željko Šturanović	Jordan	11.03. - 16.03.2010.	212,00	1.715,27	0,00	1.927,27 €
Ranko Krivokapić	Jordan	11.03. - 16.03.2010.	212,00	0,00	0,00	212,00 €
Obrad Gojković	Francuska	16.03 - 18.03.2010.	170,00	290,60	0,00	460,60 €
Predrag Sekulić	Francuska	16.03 - 18.03.2010.	170,00	290,60	0,00	460,60 €
Aleksandar Damjanović	Belgija	22.03. - 24.03.2010.	201,00	270,00	0,00	471,00 €
Radoje Žugić	Belgija	22.03. - 24.03.2010.	201,00	0,00	0,00	201,00 €
Valentina Radulović Šćepanović	Hrvatska	22.03. - 24.03.2010.	170,00	0,00	0,00	170,00 €
Dušanka Džakula Tušup	Tajland	26.03. - 01.04.2010.	373,25	0,00	0,00	373,25 €
Goran Danilović	Danska	04.02. - 07.02.2010.	420,00	248,50	0,00	668,50 €
Predrag Sekulić	Francuska	25.04. - 30.04.2010.	425,00	555,00	0,00	980,00 €
Nada Drobnjak	Hrvatska	26.04. - 28.04.2010.	170,00	270,00	0,00	440,00 €
Aleksandar Bogdanović	Bugarska	20.04. - 22.04.2010.	267,50	0,00	0,00	267,50 €
Veljko Zarubica	Njemačka	25.04. - 30.04.2010.	171,00	0,00	0,00	171,00 €
Radoje Žugić	Njemačka	25.04. - 30.04.2010.	171,00	0,00	0,00	171,00 €
Radoica Luburić	Njemačka	25.04. - 30.04.2010.	171,00	0,00	0,00	171,00 €
Aleksandar Damjanović	Njemačka	25.04. - 30.04.2010.	171,00	0,00	0,00	171,00 €
Dragoslav Šćekić	Njemačka	25.04. - 30.04.2010.	171,00	0,00	0,00	171,00 €
Obrad Gojković	Francuska	25.04. - 30.04.2010.	425,00	555,00	0,00	980,00 €
Ranko Krivokapić	Italija	28.04 - 29.04.2010.	175,00	0,00	0,00	175,00 €
Radojica Živković	Bugarska	20.04. - 22.04.2010.	171,00	0,00	0,00	171,00 €



Godina IV, Osmi izvještaj o aktivnostima i finansijama Skupštine Crne Gore u 24. Sazivu,  
za period 01.01.2010 – 31.07.2010. godine

Radojica Živković	Njemačka	25.04 - 30.04.2010.	171,00	0,00	0,00	171,00 €
Branko Radulović	Njemačka	25.04 - 30.04.2010.	171,00	0,00	0,00	171,00 €
Miodrag Vuković	Poljska	11.05. - 15.05.2010.	212,00	0,00	0,00	212,00 €
Ranko Krivokapić	Francuska	11.05. - 12.05.2010.	85,00	309,00	0,00	394,00 €
Goran Danilović	Srbija	11.05. - 13.05.2010.	67,50	0,00	0,00	67,50 €
Vasilije Lalošević	Letonija	26.05. - 02.06.2010.	547,50	241,00	0,00	788,50 €
Borislav Banović	Letonija	26.05. - 02.06.2010.	547,50	241,00	0,00	788,50 €
Predrag Sekulić	Francuska	20.06. - 26.06.2010.	510,00	732,00	0,00	1.242,00 €
Miodrag Vuković	Srbija	01.06. - 03.06.2010.	67,50	0,00	0,00	67,50 €
Miodrag Vuković	Turska	05.06. - 09.06.2010.	250,00	128,00	0,00	378,00 €
Obrad Stanišić	BiH	27.06.-29.06.2010.	182,40	0,00	0,00	182,40 €
Branka Tanasijević	BiH	24.06. - 25.06.2010.	76,00	0,00	0,00	76,00 €
Vasilije Lalošević	BiH	24.06. - 25.06.2010.	76,00	0,00	0,00	76,00 €
Obrad Gojković	Francuska	20.06. - 26.06.2010.	510,00	732,00	0,00	1242,00 €
Rifat Rastoder	Turska	05.06. - 09.06.2010.	275,00	0,00	0,00	275,00 €
Ervin Spahić	Francuska	20.06. - 26.06.2010.	510,00	732,00	0,00	1242,00 €
Ranko Krivokapić	Kipar	10.06. - 13.06.2010.	240,00	840,00	0,00	1.080,00 €
Ranko Krivokapić	Turska	06.06. - 08.06.2010.	100,00	0,00	0,00	100,00€
Ranko Krivokapić	Italija	03.06. - 06.06.2010.	262,50	1.397,00	0,00	1.659,50 €
Radojica Živković	BiH	24.06. - 25.06.2010.	76,00	0,00	0,00	76,00 €
Branko Radulović	BiH	24.06. - 25.06.2010.	76,00	0,00	0,00	76,00 €
Amer Halilović	BiH	24.06. - 25.06.2010.	76,00	0,00	0,00	76,00 €
Budimir Aleksić	Jermenija	27.06. - 07.07.2010.	480,00	0,00	0,00	480,00€
Strahinja Bulajić	Jermenija	27.06. - 07.07.2010.	480,00	0,00	0,00	480,00€
Fahrudin Hadrović	Hrvatska	06.07. - 09.07.2010.	263,25	0,00	0,00	263,25 €
Slaven Radunović	Norveška	05.07. - 11.07.2010.	656,00	0,00	0,00	656,00 €
Rifat Rastoder	Hrvatska	09.07. - 12.07.2010.	225,00	134,00	0,00	359,00 €
Miodrag Vuković	Belgija	13.07. - 16.07.2010.	301,50	0,00	0,00	301, 50 €
Aleksandar Bogdanović	Norveška	05.07. - 11.07.2010.	656,50	0,00	0,00	656,00 €
Aleksandar Bogdanović	Letonija	06.07. - 10.07.2010.	0,00	1.240,76	0,00	1.240,76 €
Slaven Radunović	Letonija	05.07. - 10.07.2010.	0,00	1.550,95	0,00	1.550,95 €
Ranko Krivokapić	Švajcarska	18.07. - 20.07.2010.	0,00	790,64	0,00	790,64 €
Borislav Banović	Letonija	27.05. - 31.05.2010.	0,00	419,96	0,00	419,96 €
Vasilije Lalošević	Letonija	27.05. - 31.05.2010.	0,00	419,96	0,00	419,96 €
Dragan Đurović	Letonija	27.05. - 31.05.2010.	0,00	419,96	0,00	419,96 €

**Pregled naknada za službena putovanja zaposlenih u inostranstvo**

Tabela koja slijedi sadrži podatke o naknadama za skupštinske službenike za službena putovanja u inostranstvo samo za novembar i decembar 2009. godine.

Službena putovanja u inostranstvo za novembar i decembra 2009. godine - zaposleni						
Ime i prezime	Mjesto	Datum	Dnevnice	Noćenje	Ostalo	Ukupno
Ivan Vujović	Njemačka	21.01. - 23.01.2010.	171,00	555,50	0,00	726,50 €
Jelena Davidović	Njemačka	21.01. - 23.01.2010.	171,00	507,00	0,00	678,00 €
Nađa Vukićević	Francuska	24.01. - 29.01.2010.	425,00	610,00	0,00	1,035,00 €
Draga Babović	Hrvatska	01.02. - 05.02.2010.	136,00	0,00	0,00	136,00 €
Andrea Jovanović	Hrvatska	01.02. - 05.02.2010.	136,00	0,00	0,00	136,00 €
Igor radulović	Hrvatska	01.02. - 05.02.2010.	136,00	0,00	0,00	136,00 €
Ivan Vujović	Belgija	03.03. - 05.02.2010.	210,00	130,00	0,00	340,00 €
Jelena Davidović	Belgija	03.03. - 05.02.2010.	210,00	130,00	0,00	340,00 €
Ivan Vujović	Albanija	09.02. - 11.02.2010.	177,00	0,00	0,00	177,00 €
Ana Miljanić	Albanija	09.02. - 11.02.2010.	177,00	0,00	0,00	177,00 €
Andrej Nikolaidis	Albanija	09.02. - 11.02.2010.	177,00	0,00	0,00	177,00 €
Andrea Jovanović	Češka	20.02. - 25.02.2010.	231,00	0,00	0,00	231,00 €
Milica Jovanović	Češka	20.02. - 25.02.2010.	231,00	0,00	0,00	231,00 €

Godina IV, Osmi izvještaj o aktivnostima i finansijama Skupštine Crne Gore u 24. Sazivu,  
za period 01.01.2010 – 31.07.2010. godine

Svetlana Aligrudić	Češka	20.02. - 25.02.2010.	231,00	0,00	0,00	231,00 €
Jelena Davidović	Austrija	17.02. - 19.02.2010.	152,25	0,00	0,00	152,25 €
Zorana Bačović	BiH	07.03. - 10.03.2010.	131,40	0,00	0,00	131,00 €
Ivan Vujović	Jordan	11.03. - 16.03.2010.	212,00	579,12	0,00	791,12 €
Jelena Davidović	Jordan	11.03. - 16.03.2010.	212,00	0,00	0,00	212,00 €
Damir Davidović	Srbija	10.02. - 11.02.2010.	135,00	0,00	0,00	135,00 €
Nada Vukićević	Belgija	22.03. - 24.03.2010.	201,00	270,00	0,00	471,00 €
Damir Mujević	Belgija	22.03. - 24.03.2010.	201,00	270,00	0,00	471,00 €
Andrej Orlandić	Belgija	21.03. - 23.03.2010.	351,75	375,00	0,00	726,75 €
Damir Davidović	Tajland	26.03. - 01.04.2010.	373,25	1.163,35	0,00	1536,60 €
Ivan Vukčević	BiH	30.03. - 31.03.2010.	152,00	71,03	0,00	223,03 €
Ana Miljanić	BiH	30.03. - 31.03.2010.	152,00	0,00	0,00	152,00 €
Damir Davidović	Srbija	30.04. - 01.05.2010.	67,50	0,00	0,00	67,50 €
Nada Vukićević	Francuska	25.04. - 30.2010.	425,00	550,00	0,00	975,00 €
Jovana Adžić	Hrvatska	26.04. - 28.04.2010.	170,00	258,00	0,00	428,00 €
Matija Dautović	Njemačka	25.04. - 30.04.2010.	171,00	0,00	0,00	171,00 €
Andrea Jovanović	Njemačka	25.04. - 30.04.2010.	171,00	0,00	0,00	171,00 €
Jelena Davidović	Italija	28.04. - 29.04.2010.	175,00	390,50	0,00	565,50 €
Ivan Vujović	Italija	28.04. - 29.04.2010.	175,00	0,00	0,00	175,00 €
Slađana Pejović	Italija	28.04. - 29.04.2010.	175,00	396,50	0,00	571,50 €
Jasmin Bojadžić	Albanija	17.05. - 21.05.2010.	141,60	0,00	0,00	141,60 €
Anđela Radunović	Albanija	17.05. - 21.05.2010.	141,60	0,00	0,00	141,60 €
Ivan Vujović	Francuska	11.05. - 12.05.2010.	85,00	230,00	0,00	315,00 €
Jelena Davidović	Francuska	11.05. - 12.05.2010.	85,00	260,00	0,00	345,00 €
Slađana Pejović	Francuska	11.05. - 12.05.2010.	85,00	230,00	0,00	315,00 €
Andrej Orlandić	Hrvatska	03.05. - 07.05.2010.	340,00	222,00	0,00	562,00 €
Svetlana Aligrudić	Grčka	27.05. - 30.05.2010.	290,50	0,00	0,00	290,50 €
Zorana Bačović	Letonija	26.05. - 02.06.2010.	547,50	236,00	0,00	783,50 €
Andrej Orlandić	Srbija	28.05. - 06.03.2010.	405,00	107,00	0,00	512,00 €
Jelena Davidović	Srbija	27.05. - 28.05.2010.	135,00	0,00	0,00	135,00 €
Dragan Milutinović	Albanija	30.05.2010.	88,50	0,00	0,00	88,50 €
Damir Davidović	Italija	03.06. - 06.06.2010.	262,50	0,00	0,00	262,50 €
Jelena Davidović	Italija	03.06. - 06.06.2010.	262,50	0,00	0,00	262,50 €
Ivan Vujović	Italija	03.06. - 06.06.2010.	262,50	0,00	0,00	262,50 €
Refik Rastoder	Kosovo	05.06.2010.	80,00	0,00	0,00	80,00 €
Refik Rastoder	Kosovo	10.06.2010.	40,00	0,00	0,00	40,00 €
Andrej Orlandić	Turska	05.06. - 09.06.2010.	250,00	128,00	0,00	378,00 €
Ivan Vujović	Kipar	10.06. - 13.06.2010.	240,00	330,00	0,00	570,00 €
Ivan Vujović	Turska	06.06. - 08.06.2010.	100,00	66,00	0,00	166,00 €
Ana Miljanić	Turska	06.06. - 08.06.2010.	100,00	0,00	0,00	100,00 €
Slađana Pejović	Kipar	10.06. - 13.06.2010.	240,00	390,00	0,00	630,00 €
Jelena Davidović	Kipar	10.06. - 13.06.2010.	240,00	0,00	0,00	240,00 €
Damir Davidović	Kipar	10.06. - 13.06.2010.	240,00	420,00	0,00	680,00 €
Nada Vukićević	Francuska	20.06.26.06.2010.	510,00	732,00	0,00	1.242,00 €
Marija Elezović	Belgija	20.06. -23.06.2010.	310,50	179,50	0,00	489,00 €
Manja Đikanović	Belgija	20.06. -23.06.2010.	310,50	179,50	0,00	489,00 €
Anđela Radunović	Belgija	20.06. -23.06.2010.	310,50	179,50	0,00	489,00 €
Jovana Adžić	Belgija	20.06. -23.06.2010.	310,50	179,50	0,00	489,00 €
Refik Rastoder	BiH	24.06. - 25.06.2010.	76,00	99,12	0,00	175,12 €
Omer Mahmutović	BiH	24.06. - 25.06.2010.	76,00	86,00	0,00	162,00 €
Dragan Milutinović	BiH	24.06. - 25.06.2010.	76,00	99,12	0,00	175,12 €
Dragan Marković	BiH	24.06. - 25.06.2010.	76,00	99,12	0,00	175,12 €
Andrea Jovanović	BiH	24.06. - 25.06.2010.	76,00	86,00	0,00	162,00 €
Dragan Milutinović	Hrvatska	20.06.2010.	42,50	0,00	0,00	42,50 €
Vera Damjanović	Švajcarska	28.06. - 03.07.2010.	547,50	0,00	0,00	547,00 €
Anđela Radunović	Švajcarska	28.06. - 03.07.2010.	547,50	0,00	0,00	547,00 €

Irena Mijanović	Slovenija	24.06. - 30.06.2010.	327,00	97,00	0,00	424,00 €
Damir Davidović	Slovenija	24.06. - 26.06.2010.	212,50	0,00	0,00	212,50 €
Zorana Bačović	BiH	27.06. - 29.06.2010.	182,40	0,00	0,00	182,40 €
Svjetlana Aligrudić	Slovenija	27.06. - 30.06.2010.	102,00	0,00	0,00	102,00 €
Ljiljana Ivanović	Slovenija	27.06. - 30.06.2010.	102,00	0,00	0,00	102,00 €
Vuko Perišić	Slovenija	27.06. - 30.06.2010.	102,00	0,00	0,00	102,00 €
Dragan Milutinović	Hrvatska	06.07.2010.	50,50	0,00	0,00	50,50 €
Dragan Milutinović	Hrvatska	08.07.2010.	50,50	0,00	0,00	50,50 €
Dragan Milutinović	Hrvatska	09.07. - 10.07.2010.	42,50	0,00	0,00	42,50 €
Anđela Radunović	Švajcarska	28.06. - 03.07.2010.	547,50	0,00	0,00	547,50 €
Zorana Bačović	Hrvatska	06.07. - 09.07.2010.	263,25	0,00	0,00	263,25 €
Refik Rastoder	Hrvatska	09.07. - 12.07.2010.	255,00	120,50	0,00	375,00 €
Vera Damjanović	Švajcarska	28.06. - 03.07.2010.	547,50	0,00	0,00	547,50 €
Andrea Jovanović	Norveška	05.07. - 11.07.2010.	656,50	0,00	0,00	656,50 €
Jasmin Bojadžić	Hrvatska	09.07. - 10.07.2010.	85,00	206,00	0,00	291,00 €
Andrej Orlandić	Belgija	13.07. - 16.07.2010.	301,50	0,00	0,00	301,50 €
Ivan Vujović	Švajcarska	18.07. - 21. 07.2010.	328,50	636,47	0,00	964,97 €
Slađana Pejović	Švajcarska	18.07. - 21. 07.2010.	328,50	633,62	0,00	962,12 €
Jelena Davidović	Švajcarska	18.07. - 21. 07.2010.	328,50	629,00	0,00	957,50 €
Vuko Perišić	Belgija	13.07. - 16.07.2010.	160,80	0,00	0,00	160,80 €
Nataša Komnenić	Belgija	13.07. - 16.07.2010.	160,80	0,00	0,00	160,80 €
Irena Mijanović	Belgija	25.07. - 27.07.2010.	0,00	390,00	0,00	390,00 €
Jelena Davidović	Belgija	25.07. - 27.07.2010.	0,00	417,32	0,00	417,32 €

#### Aneks 50: Pregled ličnih primanja zaposlenih u skupštinskoj administraciji

U tabeli koja slijedi nalaze se podaci o ličnim primanjima zaposlenih u Skupštini Crne Gore u periodu januar - jul 2010. godine.

RB	Ime i prezime	Ukupno Januar - Jul
		Zarada
1	Slobodan Dragović	8.391,68
2	Slavka Zečević	3.536,86
3	Nađa Vukičević	3.960,23
4	Nevenka Ilić	3.751,57
5	Momir Joksimović	3.914,47
6	Slava Burić	3.656,40
7	Ljiljana Jovanović	2.793,31
8	Biserka Mijušković	394,45
9	Stanko Vujović	368,99
10	Persida Vučić	2.142,36
11	Vjera Prelević	2.098,35
12	Nevenka Vuletić	2.126,17
13	Snežana Grupković	3.814,55
14	Mirjana Marković	2.624,71
15	Vera Mirković	2.109,96
16	Veselinka Lakičević	2.085,80
17	Dragica Čulumović	1.694,25
18	Vesna Radunović	281,35
19	Radmila Vukmirović	1.742,00
20	Radmila Lazović	1.689,81
21	Slobodanka Turković	1.720,69
22	Desimirka Knežević	1.876,60
23	Angelina Damjanović	1.608,81
24	Gorica Jakić	1.670,28
25	Dragomir Marković	1.782,81

26	Dragan Milutinović	2.077,70
27	Ljiljana Ivanović	3.718,77
28	Stanija Danilović	3.014,97
29	Ljiljana Stamatović	2.081,48
30	Mirjana Bojović	2.149,67
31	Danka Mrdović	1.706,50
32	Sonja Lekić	1.459,30
33	Nada Lekić	1.428,84
34	Renata Čelebić	2.918,86
35	Zorana Bačović	3.194,42
36	Čedomir Savović	3.267,11
37	Milina Dapčević	567,5
38	Ksenija Alorić	3.278,97
39	Slađana Pejović	4.456,58
40	Vesna Todorović (Peković)	2.843,17
41	Zoran Korać	229,67
42	Maja Nikolić	1.789,85
43	Željko Pedović	957,04
44	Naser Resulbegović	2.876,43
45	Jelena Đurović	3.805,28
46	Tamara Vučinić	2.613,50
47	Dražen Malović	3.144,43
48	Sonja Radulović	1.779,36
49	Tanja Božović	3.158,99
50	Slavica Mirković	3.158,99
51	Snežana Kaluđerović	3.275,62
52	Tatjana Rakočević	3.056,71
53	Mirjana Popović	2.880,65
54	Irena Perović	1.932,54
55	Vesna Radulović	2.929,85
56	Eliza Šećerović	3.101,89
57	Jelena Paović	2.581,35
58	Sanja Perić	2.920,69
59	Melanija Bulatović	3.656,40
60	Goranka Vučinić	3.385,46
61	Marija Elezović (Vulić)	2.770,72
62	Jelena Radonjić	3.929,17
63	Vuko Perišić	3.194,42
64	Aleksa Vujačić	300,05
65	Sonja Stanišić	2.510,86
66	Vlatko Šćepanović	2.974,60
67	Draga Babović	2.861,08
68	Andrej Orlandić	2.835,77
69	Andrea Jovanović	2.861,09
70	Olja Knežević	1.788,81
71	Ivan Vujović	3.982,11
72	Ana Miljanić	3.959,44
73	Tanja Stajović	586,66
74	Branislavka Vujadinović	4.456,58
75	Omer Mehmedović	3.885,76
76	Nikola Šćepanović	263,83
77	Željana Zečević	312,61
78	Minela Prekić	149,21
79	Ivana Smolović	269,06
80	Milica Ivanović	454,12
81	Sandra Barjaktarević	1.434,56

82	Milić Konjević	1.672,58
83	Igor Radulović	1.755,04
84	Marija Stanišić	1.761,15
85	Ljubiša Bakić	3.647,50
86	Dražen Došljak	2.992,64
87	Hajdana Boričić	2.020,75
88	Milena Velimirović	2.876,48
89	Svjetlana Aligrudić	3.285,02
90	Aleksandra Leković	2.843,07
91	Demir Mujević	1.108,90
92	Damir Davidović	7.207,95
93	Andrej Nikolaidis	3.956,81
94	Safet Korać	2.616,59
95	Slavko Živaljević	756,93
96	Milena Mrdak	791,15
97	Ivana Božović	791,15
98	Vera Damjanović	975,48
99	Marin Radojević	920,37
100	Anđela Radunović	791,15
101	Dragan Mrdović	478,56
102	Milena Mihajlović	517,61
103	Sandra Milutinović	478,56
104	Boris Redžepagić	791,15
105	Snežana Vojvodić	791,15
106	Marija Vučinić	813,94
107	Matija Dautović	791,15
108	Irena Miljanović	1.206,94
109	Ivana Jablan	426,95